



# Diário Oficial do **MUNICÍPIO**

Prefeitura Municipal de Dário Meira

1

Terça-feira • 29 de Março de 2022 • Ano • Nº 1281

Esta edição encontra-se no site oficial deste ente.

## Prefeitura Municipal de Dário Meira publica:

- **Relatório Resumido de Execução Orçamentária - 1º Bimestre 2022.**

### **Esse município tem Imprensa Oficial.**

A Lei exige que todo gestor publique seus atos no seu veículo oficial para que a população tenha acesso e sua gestão seja transparente e clara.

A Imprensa Oficial criada através de Lei, cumpre esse papel.

#### ***Imprensa Oficial do Município.***

Gestão Transparente e consciência limpa.



## Relatório Resumido da Execução Orçamentária

BA - EXECUTIVO

PREFEITURA MUNICIPAL DE DARIO MEIRA

RELATÓRIO RESUMIDO DE EXECUÇÃO ORÇAMENTÁRIA

BALANÇO ORÇAMENTÁRIO

ORÇAMENTO FISCAL DA SEGURIDADE SOCIAL

(Janeiro a Fevereiro) - 1º Bimestre de 2022



RREO - Anexo 1 (LRF, Art. 52, inciso I, alíneas "a" e "b" do inciso II e §1º)

Em Reais

RECEITAS	PREVISÃO INICIAL	PREVISÃO ATUALIZADA (a)	RECEITAS REALIZADAS				SALDO (a-c)
			No Bimestre (b)	% (b/a)	Até o Bimestre (c)	% (c/a)	
RECEITAS (EXCETO INTRA-ORÇAMENTÁRIAS) (I)	48.418.054,00	48.418.054,00	4.617.115,10	9,54	4.617.115,10	9,54	43.800.938,90
RECEITAS CORRENTES	46.680.854,00	46.680.854,00	4.617.115,10	9,89	4.617.115,10	9,89	42.063.738,90
IMPOSTOS, TAXAS E CONTRIBUIÇÕES DE MELHORIA	1.917.900,00	1.917.900,00	1.793,74	0,09	1.793,74	0,09	1.916.106,26
Impostos	1.891.000,00	1.891.000,00	1.793,74	0,09	1.793,74	0,09	1.889.206,26
Impostos sobre o Patrimônio	134.600,00	134.600,00	0,00	0,00	0,00	0,00	134.600,00
Impostos sobre a Renda e Proventos de Qualquer Natureza	983.300,00	983.300,00	0,00	0,00	0,00	0,00	983.300,00
Impostos sobre a Produção e Circulação de Mercadorias e Serviços	773.100,00	773.100,00	1.793,74	0,23	1.793,74	0,23	771.306,26
Taxas	26.900,00	26.900,00	0,00	0,00	0,00	0,00	26.900,00
Taxas pelo Exercício do Poder de Polícia	24.800,00	24.800,00	0,00	0,00	0,00	0,00	24.800,00
Taxas pela Prestação de Serviços	2.100,00	2.100,00	0,00	0,00	0,00	0,00	2.100,00
RECEITA PATRIMONIAL	30.000,00	30.000,00	53.501,94	178,34	53.501,94	178,34	-23.501,94
Valores Mobiliários	30.000,00	30.000,00	53.501,94	178,34	53.501,94	178,34	-23.501,94
Juros e Correções Monetárias	30.000,00	30.000,00	53.501,94	178,34	53.501,94	178,34	-23.501,94
RECEITA DE SERVIÇOS	5.200,00	5.200,00	0,00	0,00	0,00	0,00	5.200,00
Outros Serviços	5.200,00	5.200,00	0,00	0,00	0,00	0,00	5.200,00
Outros Serviços	5.200,00	5.200,00	0,00	0,00	0,00	0,00	5.200,00
TRANSFERÊNCIAS CORRENTES	44.363.804,00	44.363.804,00	4.561.819,42	10,28	4.561.819,42	10,28	39.801.984,58
Transferências da União e de suas Entidades	24.456.000,00	24.456.000,00	3.110.914,01	12,72	3.110.914,01	12,72	21.345.085,99
Transferências Decorrentes de Participação na Receita da União	13.415.700,00	13.415.700,00	1.266.566,61	9,44	1.266.566,61	9,44	12.149.133,39
Transferências das Compensações Financeiras pela Exploração de Recursos Naturais	207.000,00	207.000,00	33.329,88	16,10	33.329,88	16,10	173.670,12
Transferências de Recursos do Fundo Nacional do Desenvolvimento da Educação - FNDE	1.050.600,00	1.050.600,00	61.380,74	5,84	61.380,74	5,84	989.219,26
Transferências de Recursos de Complementação da União ao Fundo de Manutenção e Desenvolvimento da Educação Básica e de Valorização dos Profissionais d	9.228.000,00	9.228.000,00	1.748.105,32	18,94	1.748.105,32	18,94	7.479.894,68
Transferências de Recursos do Fundo Nacional de Assistência Social - FNAS	424.000,00	424.000,00	0,00	0,00	0,00	0,00	424.000,00
Transferências de Convênios da União e de Suas Entidades	103.600,00	103.600,00	0,00	0,00	0,00	0,00	103.600,00
Outras Transferências de Recursos da União e de suas Entidades	27.100,00	27.100,00	1.531,46	5,65	1.531,46	5,65	25.568,54
Transferências dos Estados e do Distrito Federal e de suas Entidades	3.170.700,00	3.170.700,00	257.704,86	8,13	257.704,86	8,13	2.912.995,14
Participação na Receita dos Estados e Distrito Federal	2.978.700,00	2.978.700,00	204.989,38	6,88	204.989,38	6,88	2.773.710,62
Transferências das Compensações Financeiras pela Exploração de Recursos Naturais	10.400,00	10.400,00	1.900,81	18,28	1.900,81	18,28	8.499,19
Transferências de Recursos do Sistema Único de Saúde - SUS	50.000,00	50.000,00	49.877,65	99,76	49.877,65	99,76	122,35
Transferências de Convênios dos Estados e DF e de Suas Entidades	77.700,00	77.700,00	0,00	0,00	0,00	0,00	77.700,00
Outras Transferências dos Estados e Distrito Federal	53.900,00	53.900,00	937,02	1,74	937,02	1,74	52.962,98
Transferências dos Municípios e de suas Entidades	4.830.904,00	4.830.904,00	214.608,46	4,44	214.608,46	4,44	4.616.295,54
Transferências de Recursos do Sistema Único de Saúde - SUS	4.830.904,00	4.830.904,00	214.608,46	4,44	214.608,46	4,44	4.616.295,54
Transferências de Outras Instituições Públicas	11.906.200,00	11.906.200,00	978.592,09	8,22	978.592,09	8,22	10.927.607,91
Transferências de Recursos do Fundo de Manutenção e Desenvolvimento da Educação Básica e de Valorização dos Profissionais da Educação - FUNDEB	11.906.200,00	11.906.200,00	978.592,09	8,22	978.592,09	8,22	10.927.607,91
OUTRAS RECEITAS CORRENTES	363.950,00	363.950,00	0,00	0,00	0,00	0,00	363.950,00
Multas Administrativas, Contratuais e Judiciais	10.400,00	10.400,00	0,00	0,00	0,00	0,00	10.400,00
Multas Administrativas, Contratuais e Judiciais	10.400,00	10.400,00	0,00	0,00	0,00	0,00	10.400,00
Demais Receitas Correntes	353.550,00	353.550,00	0,00	0,00	0,00	0,00	353.550,00
Outras Receitas Correntes	353.550,00	353.550,00	0,00	0,00	0,00	0,00	353.550,00
RECEITAS DE CAPITAL	1.737.200,00	1.737.200,00	0,00	0,00	0,00	0,00	1.737.200,00

BA - EXECUTIVO

**PREFEITURA MUNICIPAL DE DARIO MEIRA**

RELATÓRIO RESUMIDO DE EXECUÇÃO ORÇAMENTÁRIA

**BALANÇO ORÇAMENTÁRIO**

ORÇAMENTO FISCAL DA SEGURIDADE SOCIAL

(Janeiro a Fevereiro) - 1º Bimestre de 2022





ALIENAÇÃO DE BENS	16.000,00	16.000,00	0,00	0,00	0,00	0,00	16.000,00
Alienação de Bens Móveis	10.000,00	10.000,00	0,00	0,00	0,00	0,00	10.000,00
Alienação de Bens Móveis e Semoventes	10.000,00	10.000,00	0,00	0,00	0,00	0,00	10.000,00
Alienação de Bens Imóveis	6.000,00	6.000,00	0,00	0,00	0,00	0,00	6.000,00
Alienação de Bens Imóveis	6.000,00	6.000,00	0,00	0,00	0,00	0,00	6.000,00
TRANSFERÊNCIAS DE CAPITAL	1.721.200,00	1.721.200,00	0,00	0,00	0,00	0,00	1.721.200,00
Transferências da União e de suas Entidades	1.721.200,00	1.721.200,00	0,00	0,00	0,00	0,00	1.721.200,00
Transferências de Recursos do Sistema Único de Saúde - SUS	20.700,00	20.700,00	0,00	0,00	0,00	0,00	20.700,00
Transferências de Convênios da União e de suas Entidades	1.700.500,00	1.700.500,00	0,00	0,00	0,00	0,00	1.700.500,00
RECEITAS (INTRA-ORÇAMENTÁRIAS) (II)	0,00	0,00	0,00	0,00	0,00	0,00	0,00
SUBTOTAL DAS RECEITAS (III) = (I + II)	48.418.054,00	48.418.054,00	4.617.115,10	9,54	4.617.115,10	9,54	43.800.938,90
OPERAÇÕES DE CRÉDITO / REFINANCIAMENTO (IV)	0,00	0,00	0,00	0,00	0,00	0,00	0,00
Operações de Crédito - Mercado Interno	0,00	0,00	0,00	0,00	0,00	0,00	0,00
Mobiliária	0,00	0,00	0,00	0,00	0,00	0,00	0,00
Contratual	0,00	0,00	0,00	0,00	0,00	0,00	0,00
Operações de Crédito - Mercado Externo	0,00	0,00	0,00	0,00	0,00	0,00	0,00
Mobiliária	0,00	0,00	0,00	0,00	0,00	0,00	0,00
Contratual	0,00	0,00	0,00	0,00	0,00	0,00	0,00
SUBTOTAL COM REFINANCIAMENTO (V) = (III + IV)	48.418.054,00	48.418.054,00	4.617.115,10	9,54	4.617.115,10	9,54	43.800.938,90
DÉFICIT (VI)'	--	--	--	--	0,00	--	--
TOTAL (VII) = (V + VI)	48.418.054,00	48.418.054,00	4.617.115,10	9,54	4.617.115,10	9,54	43.800.938,90
SALDOS DE EXERCÍCIOS ANTERIORES	--	--	--	--	--	--	--
Recursos Arrecadados em Exercícios Anteriores - RPPS	--	--	--	--	--	--	--
Superávit Financeiro Utilizado para Créditos Adicionais	--	--	--	--	--	--	--

DESPESAS	DOTAÇÃO INICIAL (d)	DOTAÇÃO ATUALIZADA (e)	DESPESAS EMPENHADAS		SALDO (g)=(e-f)	DESPESAS LIQUIDADAS		SALDO (i)=(c-b)	DESPESAS PAGAS ATÉ O MÊS (f)	INSCRITAS EM RESTOS A PAGAR NÃO PROCESSADOS (h)
			No Bimestre	Até o Bimestre (f)		No Bimestre	Até o Bimestre (h)			
DESPESAS (EXCETO INTRA-ORÇAMENTÁRIAS) (VIII)	48.418.450,00	59.655.810,00	34.716.035,08	34.716.035,08	24.939.774,92	1.182.078,62	1.182.078,62	58.473.731,38	1.171.069,98	0,00
DESPESAS CORRENTES	44.944.400,00	53.237.440,00	33.536.035,08	33.536.035,08	19.701.404,92	1.114.353,46	1.114.353,46	52.123.086,54	1.103.344,82	0,00
PESSOAL E ENCARGOS SOCIAIS	35.330.900,00	42.841.620,00	30.760.040,92	30.760.040,92	12.081.579,08	721.702,16	721.702,16	42.119.917,84	714.972,01	0,00
JUROS E ENCARGOS DA DÍVIDA	2.500,00	2.500,00	1.000,00	1.000,00	1.500,00	0,00	0,00	2.500,00	0,00	0,00
OUTRAS DESPESAS CORRENTES	9.611.000,00	10.393.320,00	2.774.994,16	2.774.994,16	7.618.325,84	392.651,30	392.651,30	10.000.668,70	388.372,81	0,00
DESPESAS DE CAPITAL	3.324.050,00	6.268.370,00	1.180.000,00	1.180.000,00	5.088.370,00	67.725,16	67.725,16	6.200.644,84	67.725,16	0,00
INVESTIMENTOS	2.777.450,00	5.721.770,00	708.000,00	708.000,00	5.013.770,00	0,00	0,00	5.721.770,00	0,00	0,00
INVERSOES FINANCEIRAS	1.000,00	1.000,00	0,00	0,00	1.000,00	0,00	0,00	1.000,00	0,00	0,00
AMORTIZACAO DA DÍVIDA	545.600,00	545.600,00	472.000,00	472.000,00	73.600,00	67.725,16	67.725,16	477.874,84	67.725,16	0,00
RESERVA DE CONTINGENCIA	150.000,00	150.000,00	0,00	0,00	150.000,00	0,00	0,00	150.000,00	0,00	0,00
RESERVA DE CONTINGENCIA	150.000,00	150.000,00	0,00	0,00	150.000,00	0,00	0,00	150.000,00	0,00	0,00
DESPESAS (INTRA-ORÇAMENTÁRIAS) (IX)	0,00	0,00	0,00	0,00	0,00	0,00	0,00	0,00	0,00	0,00
SUBTOTAL DAS DESPESAS (X) = (VIII + IX)	48.418.450,00	59.655.810,00	34.716.035,08	34.716.035,08	24.939.774,92	1.182.078,62	1.182.078,62	58.473.731,38	1.171.069,98	0,00
AMORTIZAÇÃO DA DÍV. / REFINANCIAMENTO (XI)	0,00	0,00	0,00	0,00	0,00	0,00	0,00	0,00	0,00	0,00
Amortização da Dívida Interna	0,00	0,00	0,00	0,00	0,00	0,00	0,00	0,00	0,00	0,00
Dívida Mobiliária	0,00	0,00	0,00	0,00	0,00	0,00	0,00	0,00	0,00	0,00
Outras Dívidas	0,00	0,00	0,00	0,00	0,00	0,00	0,00	0,00	0,00	0,00
Amortização da Dívida Externa	0,00	0,00	0,00	0,00	0,00	0,00	0,00	0,00	0,00	0,00
Dívida Mobiliária	0,00	0,00	0,00	0,00	0,00	0,00	0,00	0,00	0,00	0,00
Outras Dívidas	0,00	0,00	0,00	0,00	0,00	0,00	0,00	0,00	0,00	0,00
SUBTOTAL C/ REFINANCIAMENTO (XII) = (X + XI)	48.418.450,00	59.655.810,00	34.716.035,08	34.716.035,08	24.939.774,92	1.182.078,62	1.182.078,62	58.473.731,38	1.171.069,98	0,00
SUPERÁVIT (XIII)	--	--	--	--	--	--	3.435.036,48	--	--	--
TOTAL (XIV) = (XII + XIII)	48.418.450,00	59.655.810,00	34.716.035,08	34.716.035,08	24.939.774,92	1.182.078,62	4.617.115,10	58.473.731,38	1.171.069,98	0,00
RESERVA DO RPPS	0,00	0,00	0,00	0,00	0,00	0,00	0,00	0,00	0,00	0,00

FONTE: Sistema: Sistema CONTÁBIL, Unidade Responsável: PREFEITURA MUNICIPAL DE DÁRIO MEIRA, Emissão: 29/03/2022, às 11:09:28, Assinado Digitalmente no dia 29/03/2022, às 11:09:28.  
1 O déficit será apurado pela diferença entre a receita realizada e a despesa liquidada nos cinco primeiros bimestres e a despesa empenhada no 6º bimestre.  
2 Essa linha será apresentada somente no Demonstrativo aplicado aos Estados.

  
WILLIAM ALMEIDA SENA  
Prefeito Municipal  
CPF : 003.599.535-14

  
IANG CAVALCANTE DE JESUS  
Controlador(a) Interno(a)  
CPF : 046.527.105-77

  
BRUNO LOPES BASTOS  
Contador(a)  
Reg. Prof.: CRC BA-038925/0-4

BA - EXECUTIVO

**PREFEITURA MUNICIPAL DE DARIO MEIRA**

RELATÓRIO RESUMIDO DE EXECUÇÃO ORÇAMENTÁRIA

**DEMONSTRATIVO DA EXECUÇÃO DAS DESPESAS POR FUNÇÃO/SUBFUNÇÃO**

ORÇAMENTO FISCAL DA SEGURIDADE SOCIAL

(Janeiro a Fevereiro) - 1º Bimestre de 2022




RREO - Anexo 2 (LRF, Art. 52, inciso II, alínea "c")


FUNÇÃO/SUBFUNÇÃO	DOTAÇÃO INICIAL	DOTAÇÃO ATUALIZADA (a)	DESPESAS EMPENHADAS			SALDO (c) = (a-b)	DESPESAS LIQUIDADAS			SALDO (e) = (a-d)	INSCRITAS EM RESTOS A PAGAR NÃO PROCESSADOS* (f)
			No Bimestre	Até o Bimestre (b)	% (b/total b)		No Bimestre	Até o Bimestre (d)	% (d/total d)		
DESPESAS (EXCETO INTRA-ORÇAMENTÁRIAS) (1)	48.418.450,00	59.655.810,00	34.716.035,08	34.716.035,08	100,00	24.939.774,92	1.182.158,62	1.182.158,62	100,00	58.473.651,38	0,00
LEGISLATIVA	1.340.000,00	1.340.000,00	939.489,94	939.489,94	2,71	400.510,06	177.214,07	177.214,07	14,99	1.162.785,93	0,00
ADMINISTRAÇÃO GERAL	1.340.000,00	1.340.000,00	939.489,94	939.489,94	2,71	400.510,06	177.214,07	177.214,07	14,99	1.162.785,93	0,00
JUDICIÁRIA	36.200,00	36.200,00	0,00	0,00	0,00	36.200,00	0,00	0,00	0,00	36.200,00	0,00
Defesa do Inter. Públ. no Proc. Judic.	36.200,00	36.200,00	0,00	0,00	0,00	36.200,00	0,00	0,00	0,00	36.200,00	0,00
ADMINISTRAÇÃO	4.759.200,00	4.823.120,00	2.658.465,97	2.658.465,97	7,66	2.164.654,03	68.661,80	68.661,80	5,81	4.754.458,20	0,00
ADMINISTRAÇÃO GERAL	3.913.300,00	3.937.220,00	2.087.265,97	2.087.265,97	6,01	1.849.954,03	46.170,46	46.170,46	3,91	3.891.049,54	0,00
Administração Financeira	350.000,00	390.000,00	268.100,00	268.100,00	0,77	121.900,00	2.697,55	2.697,55	0,23	387.302,45	0,00
Controle Interno	25.900,00	25.900,00	0,00	0,00	0,00	25.900,00	0,00	0,00	0,00	25.900,00	0,00
Proteção e Benefícios ao Trabalhador	470.000,00	470.000,00	303.100,00	303.100,00	0,87	166.900,00	19.793,79	19.793,79	1,67	450.206,21	0,00
ASSISTÊNCIA SOCIAL	1.711.300,00	1.798.420,00	177.200,00	177.200,00	0,51	1.621.220,00	6.963,73	6.963,73	0,59	1.791.456,27	0,00
ADMINISTRAÇÃO GERAL	903.000,00	989.080,00	131.200,00	131.200,00	0,38	857.880,00	6.963,73	6.963,73	0,59	982.116,27	0,00
Assistência à Criança e ao Adolescente	290.400,00	291.440,00	7.000,00	7.000,00	0,02	284.440,00	0,00	0,00	0,00	291.440,00	0,00
Assistência Comunitária	457.900,00	457.900,00	39.000,00	39.000,00	0,11	418.900,00	0,00	0,00	0,00	457.900,00	0,00
Fomento ao Trabalho	60.000,00	60.000,00	0,00	0,00	0,00	60.000,00	0,00	0,00	0,00	60.000,00	0,00
SAÚDE	8.888.700,00	9.345.580,00	5.590.260,77	5.590.260,77	16,10	3.755.319,23	563.405,60	563.405,60	47,66	8.782.174,40	0,00
ADMINISTRAÇÃO GERAL	3.136.300,00	3.286.620,00	2.264.760,77	2.264.760,77	6,52	1.021.859,23	199.684,89	199.684,89	16,89	3.086.935,11	0,00
Atenção Básica	4.169.400,00	4.475.960,00	2.535.500,00	2.535.500,00	7,30	1.940.460,00	311.258,56	311.258,56	26,33	4.164.701,44	0,00
Assistência Hospitalar e Ambulatorial	652.000,00	652.000,00	230.000,00	230.000,00	0,66	422.000,00	13.702,00	13.702,00	1,16	638.298,00	0,00
Suporte Profilático e Terapêutico	164.000,00	164.000,00	0,00	0,00	0,00	164.000,00	0,00	0,00	0,00	164.000,00	0,00
Vigilância Sanitária	515.000,00	515.000,00	310.000,00	310.000,00	0,89	205.000,00	11.089,28	11.089,28	0,94	503.910,72	0,00
Vigilância Epidemiológica	252.000,00	252.000,00	250.000,00	250.000,00	0,72	2.000,00	27.670,87	27.670,87	2,34	224.329,13	0,00
EDUCAÇÃO	24.865.950,00	35.235.790,00	22.343.217,36	22.343.217,36	64,36	12.892.572,64	210.873,90	210.873,90	17,84	35.024.916,10	0,00
ADMINISTRAÇÃO GERAL	1.091.900,00	1.095.260,00	87.355,68	87.355,68	0,25	1.007.904,32	4.971,74	4.971,74	0,42	1.090.288,26	0,00
Alimentação e Nutrição	522.600,00	522.600,00	0,00	0,00	0,00	522.600,00	0,00	0,00	0,00	522.600,00	0,00
Ensino Fundamental	17.894.890,00	27.445.290,00	19.103.900,00	19.103.900,00	55,03	8.341.390,00	174.474,85	174.474,85	14,76	27.270.815,15	0,00
Educação Infantil	4.205.260,00	4.735.260,00	2.650.000,00	2.650.000,00	7,63	2.085.260,00	3.352,04	3.352,04	0,28	4.731.907,96	0,00
Educação de Jovens e Adultos	300.000,00	390.000,00	210.000,00	210.000,00	0,60	180.000,00	0,00	0,00	0,00	390.000,00	0,00

Educação Especial	200.000,00	316.080,00	181.961,68	181.961,68	0,52	134.118,32	1.200,00	1.200,00	0,10	314.880,00	0,00
Transporte Rodoviário	651.300,00	731.300,00	110.000,00	110.000,00	0,32	621.300,00	26.875,27	26.875,27	2,27	704.424,73	0,00
CULTURA	411.100,00	411.100,00	2.000,00	2.000,00	0,01	409.100,00	0,00	0,00	0,00	411.100,00	0,00
Difusão Cultural	411.100,00	411.100,00	2.000,00	2.000,00	0,01	409.100,00	0,00	0,00	0,00	411.100,00	0,00
URBANISMO	3.203.000,00	3.437.560,00	1.881.401,04	1.881.401,04	5,42	1.556.158,96	36.791,35	36.791,35	3,11	3.400.768,65	0,00
Infra-estrutura Urbana	600.000,00	600.000,00	0,00	0,00	0,00	600.000,00	0,00	0,00	0,00	600.000,00	0,00
Serviços Urbanos	2.410.000,00	2.644.560,00	1.831.401,04	1.831.401,04	5,28	813.158,96	36.791,35	36.791,35	3,11	2.607.768,65	0,00
Energia Elétrica	193.000,00	193.000,00	50.000,00	50.000,00	0,14	143.000,00	0,00	0,00	0,00	193.000,00	0,00
HABITAÇÃO	150.000,00	150.000,00	0,00	0,00	0,00	150.000,00	0,00	0,00	0,00	150.000,00	0,00
Habitação Urbana	150.000,00	150.000,00	0,00	0,00	0,00	150.000,00	0,00	0,00	0,00	150.000,00	0,00
SANEAMENTO	337.000,00	337.000,00	50.000,00	50.000,00	0,14	287.000,00	0,00	0,00	0,00	337.000,00	0,00
Saneamento Básico Urbano	337.000,00	337.000,00	50.000,00	50.000,00	0,14	287.000,00	0,00	0,00	0,00	337.000,00	0,00
GESTÃO AMBIENTAL	22.000,00	22.000,00	0,00	0,00	0,00	22.000,00	0,00	0,00	0,00	22.000,00	0,00
Preservação e Conservação Ambiental	22.000,00	22.000,00	0,00	0,00	0,00	22.000,00	0,00	0,00	0,00	22.000,00	0,00
AGRICULTURA	830.000,00	855.040,00	241.000,00	241.000,00	0,69	614.040,00	0,00	0,00	0,00	855.040,00	0,00
ADMINISTRAÇÃO GERAL	348.000,00	373.040,00	241.000,00	241.000,00	0,69	132.040,00	0,00	0,00	0,00	373.040,00	0,00
Promoção Da Produção Agropecuária	482.000,00	482.000,00	0,00	0,00	0,00	482.000,00	0,00	0,00	0,00	482.000,00	0,00
TRANSPORTE	687.900,00	687.900,00	280.000,00	280.000,00	0,81	407.900,00	50.523,01	50.523,01	4,27	637.376,99	0,00
Transporte Rodoviário	687.900,00	687.900,00	280.000,00	280.000,00	0,81	407.900,00	50.523,01	50.523,01	4,27	637.376,99	0,00
DESPORTO E LAZER	279.000,00	279.000,00	0,00	0,00	0,00	279.000,00	0,00	0,00	0,00	279.000,00	0,00
Desporto Comunitário	229.000,00	229.000,00	0,00	0,00	0,00	229.000,00	0,00	0,00	0,00	229.000,00	0,00
Lazer	50.000,00	50.000,00	0,00	0,00	0,00	50.000,00	0,00	0,00	0,00	50.000,00	0,00
ENCARGOS ESPECIAIS	747.100,00	747.100,00	553.000,00	553.000,00	1,59	194.100,00	67.725,16	67.725,16	5,73	679.374,84	0,00
Serviço da Dívida Interna	547.100,00	547.100,00	473.000,00	473.000,00	1,36	74.100,00	67.725,16	67.725,16	5,73	479.374,84	0,00
Outros Encargos Especiais	200.000,00	200.000,00	80.000,00	80.000,00	0,23	120.000,00	0,00	0,00	0,00	200.000,00	0,00
RESERVA DE CONTINGÊNCIA	150.000,00	150.000,00	0,00	0,00	0,00	150.000,00	0,00	0,00	0,00	150.000,00	0,00
Reserva de Contingência	150.000,00	150.000,00	0,00	0,00	0,00	150.000,00	0,00	0,00	0,00	150.000,00	0,00
DESPESAS (INTRA-ORÇAMENTÁRIAS) (II)	0,00	0,00	0,00	0,00	0,00	0,00	0,00	0,00	0,00	0,00	0,00
<b>TOTAL (III) = (I + II)</b>	<b>48.418.450,00</b>	<b>59.655.810,00</b>	<b>34.716.035,08</b>	<b>34.716.035,08</b>	<b>100,00</b>	<b>24.939.774,92</b>	<b>1.182.158,62</b>	<b>1.182.158,62</b>	<b>100,00</b>	<b>58.473.651,38</b>	<b>0,00</b>

FONTE: Sistema: Sistema CONTABIL, Unidade Responsável: PREFEITURA MUNICIPAL DE DÁRIO MEIRA, Emissão: 29/03/2022, às 11:20:12, Assinado Digitalmente no dia 29/03/2022, às 11:20:12.  
1 Essa coluna poderá ser apresentada somente no último bimestre

  
WILLIAM ALMEIDA SENA  
Prefeito Municipal  
CPF : 003.599.535-14

  
IANG CAVALCANTE DE JESUS  
Controlador(a) Interno(a)  
CPF : 046.527.105-77

  
BRUNO LOPES BASTOS  
Contador(a)  
Reg. Prof.: CRC BA-038925/0-4

BA - EXECUTIVO

**PREFEITURA MUNICIPAL DE DÁRIO MEIRA**  
RELATÓRIO RESUMIDO DE EXECUÇÃO ORÇAMENTÁRIA  
**DEMONSTRATIVO DA RECEITA CORRENTE LÍQUIDA**  
ORÇAMENTO FISCAL DA SEGURIDADE SOCIAL  
Março de 2021 até Fevereiro de 2022



RREO - Anexo 3 (LRF, Art. 53, inciso I)

Em Reais

ESPECIFICAÇÃO	RECEITAS REALIZADAS												TOTAL (L.T. 12 M.)	PREVISÃO ATUALIZADA 2022
	03/2021	04/2021	05/2021	06/2021	07/2021	08/2021	09/2021	10/2021	11/2021	12/2021	01/2022	02/2022		
<b>RECEITAS CORRENTES (I)</b>	3.027.005,69	3.054.574,15	3.670.678,02	3.545.145,08	5.103.440,17	4.272.838,63	3.956.312,92	3.985.576,56	4.723.145,20	5.741.460,27	4.944.262,78	0,00	46.024.441,47	49.898.654,00
Impostos, Taxas e Contribuições de Melhoria	27.589,20	18.205,22	103.546,86	301.901,63	45.814,26	33.626,98	44.812,44	152.015,97	394.511,13	38.466,46	1.793,74	0,00	1.162.083,81	1.917.900,00
IPTU	0,00	0,00	0,00	0,00	0,00	0,00	0,00	0,00	0,00	0,00	0,00	0,00	0,00	31.100,00
ISS	27.589,20	18.205,22	27.546,86	60.012,64	39.825,27	19.500,39	30.355,96	15.626,98	296.020,58	33.534,75	1.793,74	0,00	569.811,59	773.100,00
ITBI	0,00	0,00	0,00	0,00	1.600,00	9.737,52	9.867,49	0,00	4.700,00	0,00	0,00	0,00	25.905,01	103.500,00
IRPF	0,00	0,00	76.000,00	241.888,99	4.388,99	4.388,99	4.388,99	136.388,99	93.720,65	4.537,79	0,00	0,00	565.703,39	983.300,00
Outras Impostos, Taxas e Contribuições de Melhoria	0,00	0,00	0,00	0,00	0,00	0,00	0,00	200,00	0,00	69,90	395,92	0,00	665,82	26.900,00
Contribuições	0,00	0,00	0,00	0,00	0,00	0,00	0,00	0,00	0,00	0,00	0,00	0,00	0,00	0,00
Recursos Patrimoniais	1.483,52	18.350,63	13.819,13	3.568,37	28.921,42	31.100,05	33.813,73	-13.835,30	62.223,67	66.356,01	53.501,94	0,00	299.303,17	30.000,00
Rendimentos de Aplicação Financeira	1.483,52	18.350,63	13.819,13	3.568,37	28.921,42	31.100,05	33.813,73	-13.835,30	62.223,67	66.356,01	53.501,94	0,00	299.303,17	30.000,00
Outras Receitas Patrimoniais	0,00	0,00	0,00	0,00	0,00	0,00	0,00	0,00	0,00	0,00	0,00	0,00	0,00	0,00
Recursos Agropecuários	0,00	0,00	0,00	0,00	0,00	0,00	0,00	0,00	0,00	0,00	0,00	0,00	0,00	0,00
Recursos Industriais	0,00	0,00	0,00	0,00	0,00	0,00	0,00	0,00	0,00	0,00	0,00	0,00	0,00	0,00
Recursos de Serviços	0,00	0,00	0,00	0,00	0,00	0,00	0,00	0,00	0,00	0,00	0,00	0,00	0,00	5.200,00
Transferências Correntes	2.998.132,97	3.017.971,17	3.553.243,99	3.239.671,81	5.028.567,77	4.207.977,72	3.877.321,83	3.847.329,74	4.266.390,53	5.625.338,58	4.888.867,10	0,00	44.550.913,21	47.491.604,00
Cota-Parte do FPM	1.133.520,29	1.185.009,59	1.424.218,36	1.231.727,72	1.683.009,83	1.345.620,06	1.056.765,77	1.177.589,73	1.529.367,14	2.276.767,67	1.582.709,67	0,00	15.626.299,83	16.056.000,00
Cota-Parte do ICMS	286.407,89	217.596,61	262.885,45	277.726,48	261.281,43	328.745,91	253.665,62	297.841,59	357.735,37	400.784,20	198.884,00	0,00	3.152.334,55	3.317.300,00
Cota-Parte do IPVA	6.446,44	5.608,44	13.780,30	14.395,72	22.294,33	12.291,92	16.310,26	11.897,63	6.080,91	6.386,41	11.637,25	0,00	127.229,61	110.700,00
Cota-Parte do ITR	52,54	129,20	78,06	891,39	133,60	225,48	1.175,22	7.329,15	544,67	357,67	498,55	0,00	11.415,53	3.100,00
Transferências da LC 87/1996	1.473,71	1.473,71	1.473,71	1.473,71	1.473,71	0,00	0,00	0,00	0,00	0,00	0,00	0,00	7.368,55	3.100,00
Transferências da LC 61/1989	2.157,30	2.163,67	2.091,31	1.918,39	2.215,74	1.863,24	2.216,97	2.281,95	2.186,09	2.234,95	2.000,73	0,00	23.330,34	18.600,00
Transferências do FUNDEB	1.232.935,97	1.341.018,39	1.390.821,51	1.309.306,92	1.739.449,93	1.824.045,83	2.003.802,15	1.966.621,13	2.077.741,12	2.523.138,53	2.726.697,41	0,00	20.135.544,89	21.211.000,00
Outras Transferências Correntes	325.178,83	264.971,56	457.889,29	402.231,48	1.318.709,20	695.085,28	543.405,84	384.568,56	292.735,23	415.675,15	366.939,40	0,00	5.467.389,91	6.770.904,00
Outras Receitas Correntes	0,00	47,13	68,04	3,27	136,72	133,96	364,92	68,15	19,87	11.297,22	0,00	0,00	12.139,28	363.950,00
DEDUÇÕES (II)	-287.285,31	-281.668,65	-340.192,29	-304.948,14	-271.561,98	-337.396,55	-265.579,27	-298.771,52	-378.745,52	-398.994,00	-327.147,68	0,00	-3.492.290,91	-3.127.800,00
Contrib. do Servidor para o Plano de Previdência	0,00	0,00	0,00	0,00	0,00	0,00	0,00	0,00	0,00	0,00	0,00	0,00	0,00	0,00
Compensação Financeira entre Regimes Previdenciários	0,00	0,00	0,00	0,00	0,00	0,00	0,00	0,00	0,00	0,00	0,00	0,00	0,00	0,00
Dedução de Receita para Formação do FUNDEB	-287.285,31	-281.668,65	-340.192,29	-304.948,14	-271.561,98	-337.396,55	-265.579,27	-298.771,52	-378.745,52	-398.994,00	-327.147,68	0,00	-3.492.290,91	-3.127.800,00
<b>RECEITA CORRENTE LÍQUIDA (III) = (I - II)</b>	<b>2.739.720,38</b>	<b>2.772.905,50</b>	<b>3.330.485,73</b>	<b>3.240.196,94</b>	<b>4.831.878,19</b>	<b>3.935.442,08</b>	<b>3.690.733,65</b>	<b>3.686.807,04</b>	<b>4.344.399,68</b>	<b>5.342.466,27</b>	<b>4.617.115,10</b>	<b>0,00</b>	<b>42.532.150,56</b>	<b>46.680.854,00</b>
(-) Transferências obrigatórias da União relativas às emendas individuais (art. 166-A, § 1º, da CF) (IV)	0,00	0,00	0,00	0,00	0,00	0,00	0,00	0,00	0,00	0,00	0,00	0,00	0,00	0,00
<b>RECEITA CORRENTE LÍQUIDA AJUSTADA PARA CÁLCULO DOS LIMITES DE EMPENHAMENTO (V) = (III - IV)</b>	<b>2.739.720,38</b>	<b>2.772.905,50</b>	<b>3.330.485,73</b>	<b>3.240.196,94</b>	<b>4.831.878,19</b>	<b>3.935.442,08</b>	<b>3.690.733,65</b>	<b>3.686.807,04</b>	<b>4.344.399,68</b>	<b>5.342.466,27</b>	<b>4.617.115,10</b>	<b>0,00</b>	<b>42.532.150,56</b>	<b>46.680.854,00</b>
(-) Transferências obrigatórias da União relativas às emendas de bancada (art. 166, § 10, da CF) (V)	0,00	0,00	0,00	0,00	0,00	0,00	0,00	0,00	0,00	0,00	0,00	0,00	0,00	0,00
<b>RECEITA CORRENTE LÍQUIDA AJUSTADA PARA CÁLCULO DOS LIMITES DA DESPESA COM PESSOAL (VI) = (V - VI)</b>	<b>2.739.720,38</b>	<b>2.772.905,50</b>	<b>3.330.485,73</b>	<b>3.240.196,94</b>	<b>4.831.878,19</b>	<b>3.935.442,08</b>	<b>3.690.733,65</b>	<b>3.686.807,04</b>	<b>4.344.399,68</b>	<b>5.342.466,27</b>	<b>4.617.115,10</b>	<b>0,00</b>	<b>42.532.150,56</b>	<b>46.680.854,00</b>

FONTE: Sistema: Sistema CONTÁBIL, Unidade Responsável: PREFEITURA MUNICIPAL DE DÁRIO MEIRA, Emissão: 29/03/2022, às 16:43:50, Assinado Digitalmente no dia 29/03/2022, às 16:43:50.

WILLIAM ALMEIDA SENA  
Prefeito Municipal  
CPF : 003.589.535-14

IANG CAVALCANTE DE JESUS  
Controlador(a) Interno(a)  
CPF : 046.527.105-77

BRUNO LOPES BASTOS  
Contador(a)  
Reg. Prof.: CRC BA-038925/0-4

BA - EXECUTIVO

**PREFEITURA MUNICIPAL DE DARIO MEIRA**

RELATÓRIO RESUMIDO DE EXECUÇÃO ORÇAMENTÁRIA

**DEMONSTRATIVO DAS RECEITAS E DESPESAS PREVIDENCIÁRIAS - MUNICÍPIOS**

ORÇAMENTO FISCAL DA SEGURIDADE SOCIAL

(Janeiro a Fevereiro) - 1º Bimestre de 2022



RREO - Anexo 4 (LRF, Art. 53, inciso II)

Em Reais

<b>RECEITAS PREVIDENCIÁRIAS - RPPS (FUNDO EM CAPITALIZAÇÃO)</b>	PREVISÃO ATUALIZADA	RECEITAS REALIZADAS
RECEITAS CORRENTES (I)	0,00	0,00
Receita de Contribuições dos Segurados	0,00	0,00
Ativo	0,00	0,00
Inativo	0,00	0,00
Pensionista	0,00	0,00
Receita de Contribuições Patronais	0,00	0,00
Ativo	0,00	0,00
Inativo	0,00	0,00
Pensionista	0,00	0,00
Receita Patrimonial	0,00	0,00
Receitas Imobiliárias	0,00	0,00
Receitas de Valores Mobiliários	0,00	0,00
Outras Receitas Patrimoniais	0,00	0,00
Receita de Serviços	0,00	0,00
Outras Receitas Correntes	0,00	0,00
Compensação Previdenciária entre os Regimes	0,00	0,00
Aportes Periódicos para Amortização de Déficit Atuarial do RPPS (II)1	0,00	0,00
Demais Receitas Correntes	0,00	0,00
RECEITAS DE CAPITAL (III)	0,00	0,00
Alienação de Bens, Direitos e Ativos	0,00	0,00
Amortização de Empréstimos	0,00	0,00
Outras Receitas de Capital	0,00	0,00
<b>TOTAL DAS RECEITAS PREVIDENCIÁRIAS - RPPS(IV) = (I + III + II)</b>	<b>0,00</b>	<b>0,00</b>

<b>DESPESAS PREVIDENCIÁRIAS - RPPS (FUNDO EM CAPITALIZAÇÃO)</b>	DOTAÇÃO ATUALIZADA	DESPESAS EMPENHADAS	DESPESAS LIQUIDADAS	DESPESAS PAGAS	INSCRITAS EM RESTOS A PAGAR NÃO PROCESSADOS
		Até o Bimestre	Até o Bimestre	Até o Bimestre	No Exercício
Benefícios	0,00	0,00	0,00	0,00	0,00
Aposentadorias	0,00	0,00	0,00	0,00	0,00
Pensões por Morte	0,00	0,00	0,00	0,00	0,00
Outras Despesas Previdenciárias	0,00	0,00	0,00	0,00	0,00
Compensação Previdenciária entre os regimes	0,00	0,00	0,00	0,00	0,00
Demais Despesas Previdenciárias	0,00	0,00	0,00	0,00	0,00
<b>TOTAL DAS DESPESAS DO FUNDO EM CAPITALIZAÇÃO (V)</b>	<b>0,00</b>	<b>0,00</b>	<b>0,00</b>	<b>0,00</b>	<b>0,00</b>
<b>RESULTADO PREVIDENCIÁRIO - FUNDO EM CAPITALIZAÇÃO (VI) = (IV - V) RECURSOS</b>	<b>0,00</b>	<b>0,00</b>	<b>0,00</b>	<b>0,00</b>	<b>--</b>



<b>RECURSOS RPPS ARRECADADOS EM EXERCÍCIOS ANTERIORES</b>		PREVISÃO ORÇAMENTÁRIA
VALOR		0,00
<b>RESERVA ORÇAMENTÁRIA DO RPPS</b>		PREVISÃO ORÇAMENTÁRIA
VALOR		0,00
<b>APORTES DE RECURSOS PARA O FUNDO EM CAPITALIZAÇÃO DO RPPS</b>		APORTES REALIZADOS
Plano de Amortização - Contribuição Patronal Suplementar		0,00
Plano de Amortização - Aporte Periódico de Valores Predefinidos		0,00
Outros Aportes para o RPPS		0,00
Recursos para Cobertura de Déficit Financeiro		0,00
<b>Exercício BENS E DIREITOS DO RPPS (FUNDO EM CAPITALIZAÇÃO)</b>		SALDO ATUAL
Caixa e Equivalentes de Caixa		0,00
Investimentos e Aplicações		0,00
Outros Bens e Direitos		0,00

**FUNDO EM REPARTIÇÃO (PLANO FINANCEIRO)**

<b>RECEITAS PREVIDENCIÁRIAS - RPPS (FUNDO EM REPARTIÇÃO)</b>	PREVISÃO ATUALIZADA	RECEITAS REALIZADAS
RECEITAS CORRENTES (VII)	0,00	0,00
Receita de Contribuições dos Segurados	0,00	0,00
Ativo	0,00	0,00
Inativo	0,00	0,00
Pensionista	0,00	0,00
Receita de Contribuições Patronais	0,00	0,00
Ativo	0,00	0,00
Inativo	0,00	0,00
Pensionista	0,00	0,00
Receita Patrimonial	0,00	0,00
Receitas Imobiliárias	0,00	0,00
Receitas de Valores Mobiliários	0,00	0,00
Outras Receitas Patrimoniais	0,00	0,00
Receita de Serviços	0,00	0,00
Outras Receitas Correntes	0,00	0,00
Compensação Previdenciária entre os regimes	0,00	0,00
Demais Receitas Correntes	0,00	0,00
RECEITAS DE CAPITAL (VIII)	0,00	0,00
Alienação de Bens, Direitos e Ativos	0,00	0,00
Amortização de Empréstimos	0,00	0,00
Outras Receitas de Capital	0,00	0,00
<b>TOTAL DAS RECEITAS DO FUNDO EM REPARTIÇÃO (IX) = (VII + VIII)</b>	<b>0,00</b>	<b>0,00</b>


<b>DESPESAS PREVIDENCIÁRIAS - RPPS (FUNDO EM REPARTIÇÃO)</b>	DOTAÇÃO ATUALIZADA	DESPESAS EMPENHADAS	DESPESAS LIQUIDADAS	DESPESAS PAGAS	INSCRITAS EM RESTOS A PAGAR NÃO PROCESSADOS
		Até o Bimestre	Até o Bimestre	Até o Bimestre	No Exercício
Benefícios - Civil	0,00	0,00	0,00	0,00	0,00
Aposentadorias	0,00	0,00	0,00	0,00	0,00
Pensões por Morte	0,00	0,00	0,00	0,00	0,00
Outras Despesas Previdenciárias	0,00	0,00	0,00	0,00	0,00
Compensação Previdenciária entre os regimes	0,00	0,00	0,00	0,00	0,00
Demais Despesas Previdenciárias	0,00	0,00	0,00	0,00	0,00
<b>TOTAL DAS DESPESAS DO FUNDO EM REPARTIÇÃO (X)</b>	0,00	0,00	0,00	0,00	0,00
<b>RESULTADO PREVIDENCIÁRIO - FUNDO EM REPARTIÇÃO (XI) = (X - XII)</b>	0,00	0,00	0,00	0,00	--
<b>APORTES DE RECURSOS PARA O FUNDO EM REPARTIÇÃO DO RPPS</b>	<b>APORTES REALIZADOS</b>				
Recursos para Cobertura de Insuficiências Financeiras	0,00				
Recursos para Formação de Reserva	0,00				
<b>RECEITAS DA ADMINISTRAÇÃO - RPPS</b>	PREVISÃO ATUALIZADA		RECEITAS REALIZADAS		
RECEITAS CORRENTES	0,00		0,00		
<b>TOTAL DAS RECEITAS DA ADMINISTRAÇÃO RPPS - (XII)</b>	0,00		0,00		
<b>DESPESAS DA ADMINISTRAÇÃO - RPPS</b>	DOTAÇÃO ATUALIZADA	DESPESAS EMPENHADAS	DESPESAS LIQUIDADAS	DESPESAS PAGAS	INSCRITAS EM RESTOS A PAGAR NÃO PROCESSADOS
		Até o Bimestre	Até o Bimestre	Até o Bimestre	No Exercício
DESPESAS CORRENTES (XIII)	0,00	0,00	0,00	0,00	0,00
DESPESAS DE CAPITAL (XIV)	0,00	0,00	0,00	0,00	0,00
<b>TOTAL DAS DESPESAS DA ADMINISTRAÇÃO RPPS (XV) = (XIII + XIV)</b>	0,00	0,00	0,00	0,00	0,00
<b>RESULTADO DA ADMINISTRAÇÃO RPPS (XVI) = (XII - XV)</b>	0,00	0,00	0,00	0,00	--

<b>RECEITAS PREVIDENCIÁRIAS (BENEFÍCIOS MANTIDOS PELO TESOIRO)</b>	PREVISÃO ATUALIZADA	RECEITAS REALIZADAS
Contribuições dos Servidores	0,00	0,00
Demais Receitas Previdenciárias	0,00	0,00
<b>TOTAL DAS RECEITAS (BENEFÍCIOS MANTIDOS PELO TESOIRO) (XVII)</b>	0,00	0,00

<b>DESPESAS PREVIDENCIÁRIAS (BENEFÍCIOS MANTIDOS PELO TESOIRO)</b>	DOTAÇÃO ATUALIZADA	DESPESAS EMPENHADAS	DESPESAS LIQUIDADAS	DESPESAS PAGAS	INSCRITAS EM RESTOS A PAGAR NÃO PROCESSADOS
		Até o Bimestre	Até o Bimestre	Até o Bimestre	No Exercício
Aposentadorias	0,00	0,00	0,00	0,00	0,00
Pensões	0,00	0,00	0,00	0,00	0,00
Outros Despesas Previdenciárias	0,00	0,00	0,00	0,00	0,00
<b>TOTAL DAS DESPESAS (BENEFÍCIOS MANTIDOS PELO TESOIRO) (XVIII)</b>	0,00	0,00	0,00	0,00	0,00
<b>RESULTADO DOS BENEFÍCIOS MANTIDOS PELO TESOIRO (XIX) = (XVII - XVIII)</b>	0,00	0,00	0,00	0,00	--

  
\_\_\_\_\_  
WILLIAM ALMEIDA SENA  
Prefeito Municipal  
CPF : 003.599.535-14

  
\_\_\_\_\_  
IANG CAVALCANTE DE JESUS  
Controlador(a) Interno(a)  
CPF : 046.527.105-77

  
\_\_\_\_\_  
BRUNO LOPES BASTOS  
Contador(a)  
Req. Prof.: CRC BA-038925/0-4

BA - EXECUTIVO

**PREFEITURA MUNICIPAL DE DARIO MEIRA**

RELATÓRIO RESUMIDO DE EXECUÇÃO ORÇAMENTÁRIA

**DEMONSTRATIVO DOS RESULTADOS PRIMÁRIO E NOMINAL - MUNICÍPIOS**

ORÇAMENTO FISCAL DA SEGURIDADE SOCIAL

(Janeiro a Fevereiro) - 1º Bimestre de 2022



RREO - Anexo 6 (LRF, Art. 53, inciso III)

Em reais

RECEITAS PRIMÁRIAS	PREVISÃO ATUALIZADA	Até o Bimestre 2022				
		RECEITAS REALIZADAS (a)				
RECEITAS CORRENTES (I)	46.680.854,00	4.617.115,10				
Impostos, Taxas e Contribuições de Melhoria	1.917.900,00	1.793,74				
IPTU	31.100,00	0,00				
ISS	773.100,00	1.793,74				
ITBI	103.500,00	0,00				
IRRF	983.300,00	0,00				
Outros Impostos, Taxas e Contribuições de Melhoria	26.900,00	0,00				
Contribuições	0,00	0,00				
Receita Patrimonial	30.000,00	53.501,94				
Aplicações Financeiras (II)	0,00	0,00				
Outras Receitas Patrimoniais	30.000,00	53.501,94				
Transferências Correntes	44.363.804,00	4.561.819,42				
Cota-Parte do FPM	13.413.600,00	1.266.167,76				
Cota-Parte do ICMS	2.856.700,00	188.559,80				
Cota-Parte do IPVA	87.900,00	11.055,38				
Cota-Parte do ITR	2.100,00	398,85				
Transferências da LC 87/1996	2.100,00	0,00				
Transferências da LC 61/1989	18.600,00	2.000,73				
Transferências do FUNDEB	21.134.200,00	2.726.697,41				
Outras Transferências Correntes	6.848.604,00	366.939,49				
Demais Receitas Correntes	369.150,00	0,00				
Outras Receitas Financeiras (III)	0,00	0,00				
Receitas Correntes Restantes	369.150,00	0,00				
RECEITAS PRIMÁRIAS CORRENTES (IV) = (I - II - III)	46.680.854,00	4.617.115,10				
RECEITAS DE CAPITAL (V)	1.737.200,00	0,00				
Operações de Crédito (VI)	0,00	0,00				
Amortização de Empréstimos (VII)	0,00	0,00				
Alienação de Bens	16.000,00	0,00				
Receitas de Alienação de Investimentos Temporários (VIII)	0,00	0,00				
Receitas de Alienação de Investimentos Permanentes (IX)	0,00	0,00				
Outras Alienações de Bens	16.000,00	0,00				
Transferências de Capital	1.721.200,00	0,00				
Convênios	0,00	0,00				
Outras Transferências de Capital	1.721.200,00	0,00				
Outras Receitas de Capital	0,00	0,00				
Outras Receitas de Capital Não Primárias (X)	0,00	0,00				
Outras Receitas de Capital Primárias	0,00	0,00				
RECEITAS PRIMÁRIAS DE CAPITAL (XI) = (V - VI - VII - VIII - IX - X)	1.737.200,00	0,00				
RECEITA PRIMÁRIA TOTAL (XII) = (IV + XI)	48.418.054,00	4.617.115,10				
DESPESAS PRIMÁRIAS	Até o Bimestre / 2022					
	DOTAÇÃO ATUALIZADA	DESPESAS EMPENHADAS	DESPESAS LIQUIDADAS	DESPESAS PAGAS (a)	RESTOS A PAGAR PROCESSADOS PAGOS	INSCRITAS EM RESTOS A PAGAR NÃO PROCESSADOS
					LIQUIDADOS	PAGOS
DESPESAS CORRENTES (XIII)	58.137.600,00	33.678.915,08	1.876.739,75	1.865.731,11	1.894.444,44	0,00
Pessoal e Encargos Sociais	47.741.620,00	30.900.040,92	1.483.508,45	1.476.778,30	1.226.198,71	0,00
Juros e Encargos da Dívida (XIV)	2.500,00	1.000,00	0,00	0,00	0,00	0,00
Outras Despesas Correntes	10.393.480,00	2.777.874,16	393.231,30	388.952,81	668.245,73	0,00
Transferências Constitucionais e Legais	0,00	0,00	0,00	0,00	0,00	0,00
Demais Despesas Correntes	10.393.480,00	2.777.874,16	393.231,30	388.952,81	668.245,73	0,00
DESPESAS PRIMÁRIAS CORRENTES (XV) = (XIII - XIV)	58.135.100,00	33.677.915,08	1.876.739,75	1.865.731,11	1.894.444,44	0,00
DESPESAS DE CAPITAL (XVI)	6.268.370,00	1.180.000,00	67.725,16	67.725,16	607.194,00	0,00
Investimentos	5.721.770,00	708.000,00	0,00	0,00	607.194,00	0,00
Inversões Financeiras	1.000,00	0,00	0,00	0,00	0,00	0,00
Concessão de Empréstimos e Financiamentos (XVII)	0,00	0,00	0,00	0,00	0,00	0,00
Aquisição de Título de Capital já Integralizado (XVIII)	0,00	0,00	0,00	0,00	0,00	0,00
Aquisição de Título de Crédito (XIX)	0,00	0,00	0,00	0,00	0,00	0,00
Demais Inversões Financeiras	1.000,00	0,00	0,00	0,00	0,00	0,00
Amortização da Dívida (XX)	545.600,00	472.000,00	67.725,16	67.725,16	0,00	0,00
DESPESAS PRIMÁRIAS DE CAPITAL (XXI) = (XVI - XVII - XVIII - XIX - XX)	5.722.770,00	708.000,00	0,00	0,00	607.194,00	0,00
RESERVA DE CONTINGÊNCIA (XXII)	150.000,00	0,00	0,00	0,00	0,00	0,00
DESPESA PRIMÁRIA TOTAL (XXIII) = (XV + XXI + XXII)	64.007.870,00	34.385.915,08	1.876.739,75	1.865.731,11	2.501.638,44	0,00
RESULTADO PRIMÁRIO - (XXIV) = XIIa - (XXIIIa + XXIIIb + XXIIIc)	249.745,55					
META FISCAL PARA O RESULTADO PRIMÁRIO				VALOR CORRENTE		
Meta fixada no Anexo de Metas Fiscais da LDO para o exercício de referência				0,00		

BA - EXECUTIVO

**PREFEITURA MUNICIPAL DE DARIO MEIRA**

RELATÓRIO RESUMIDO DE EXECUÇÃO ORÇAMENTÁRIA

**DEMONSTRATIVO DOS RESULTADOS PRIMÁRIO E NOMINAL - MUNICÍPIOS**

ORÇAMENTO FISCAL DA SEGURIDADE SOCIAL

(Janeiro a Fevereiro) - 1º Bimestre de 2022



RREO - Anexo 6 (LRF, Art. 53, inciso III)

Em reais

JUROS NOMINAIS		Até o Bimestre	
		VALOR INCORRIDO	
Juros, Encargos e Variações Monetárias Ativos (XXV)			53.501,94
Juros, Encargos e Variações Monetárias Passivos (XXVI)			0,00
<b>RESULTADO NOMINAL - (XXVII) = XXIV + (XXV - XXVI)</b>		303.247,49	
META FISCAL PARA O RESULTADO NOMINAL		VALOR CORRENTE	
Meta fixada no Anexo de Metas Fiscais da LDO para o exercício de referência		0,00	
CÁLCULO DO RESULTADO NOMINAL	SALDO		
	Em 31/Dez/2021 (a)	Em 1º Bimestre (b)	
DÍVIDA CONSOLIDADA (XXVIII)	0,00	50.864,58	
DEDUÇÕES (XXIX)	10.851.999,54	8.813.482,40	
Disponibilidade de Caixa	10.851.999,54	8.813.482,40	
Disponibilidade de Caixa bruta	10.851.999,54	11.315.120,84	
(-) Restos a Pagar Processados (XXX)	0,00	2.501.638,44	
Demais Haveres Financeiros	0,00	0,00	
DÍVIDA CONSOLIDADA LÍQUIDA (XXXI) = (XXVIII - XXIX)	-10.851.999,54	-8.762.617,82	
<b>RESULTADO NOMINAL - Abaixo da Linha (XXXII) = (XXXIa - XXXIb)</b>		<b>-2.089.381,72</b>	
AJUSTE METODOLÓGICO		Até o Bimestre	
VARIAÇÃO SALDO RPP = (XXXIII) = (XXXa - XXXb)		-2.501.638,44	
RECEITA DE ALIENAÇÃO DE INVESTIMENTOS PERMANENTES (IX)		0,00	
PASSIVOS RECONHECIDOS NA DC (XXXIV)		0,00	
VARIAÇÃO CAMBIAL (XXXV)		0,00	
PAGAMENTO DE PRECATÓRIOS INTEGRANTES DA DC (XXXVI)		0,00	
AJUSTES RELATIVOS AO RPPS (XXXVII)		0,00	
OUTROS AJUSTES (XXXVIII)		0,00	
<b>RESULTADO NOMINAL AJUSTADO - Abaixo da Linha (XXXIX) = (XXXII - XXXIII - IX + XXXIV + XXXV - XXXVI + XXXVII + XXXVIII)</b>		<b>412.256,72</b>	
<b>RESULTADO PRIMÁRIO - Abaixo da Linha (XL) = XXXIX - (XXV - XXVI)</b>		<b>358.754,78</b>	
INFORMAÇÕES ADICIONAIS		PREVISÃO ORÇAMENTÁRIA	
SALDO DE EXERCÍCIOS ANTERIORES		0,00	
Recursos Arrecadados em Exercícios Anteriores - RPPS		0,00	
Superávit Financeiro Utilizado para Abertura e Reabertura de Créditos Adicionais		0,00	
RESERVA ORÇAMENTÁRIA DO RPPS		0,00	

FONTE: Sistema: Sistema CONTÁBIL, Unidade Responsável: PREFEITURA MUNICIPAL DE DARIO MEIRA, Emissão: 29/03/2022, às 16:46:18, Assinado Digitalmente no dia 29/03/2022, às 16:46:18.

WILLIAM ALMEIDA SENA  
Prefeito Municipal  
CPF : 003.599.535-14

IANG CAVALCANTE DE JESUS  
Controlador(a) Interno(a)  
CPF : 046.527.105-77

BRUNO LOPES BASTOS  
Contador(a)  
Reg. Prof.: CRC BA-038925/0-4



BA - EXECUTIVO  
PREFEITURA MUNICIPAL DE DARIO MEIRA  
RELATÓRIO RESUMIDO DE EXECUÇÃO ORÇAMENTÁRIA  
DEMONSTRATIVOS DOS RESTOS A PAGAR POR PODER E ÓRGÃO  
ORÇAMENTO FISCAL DA SEGURIDADE SOCIAL  
(Janeiro a Fevereiro) - 1º Bimestre de 2022


RREO - Anexo 7 (LRF, Art. 53, inciso V)


Em Reais

PODER / ÓRGÃO	RESTOS A PAGAR PROCESSADOS E NÃO PROCESSADOS LIQUIDADOS EM EXERCÍCIOS ANTERIORES					RESTOS A PAGAR NÃO PROCESSADOS					Saldo Total L = (e + k)	
	Inscritos		Pagos (c)	Cancelados (d)	Saldo e = (a + b) - (c + d)	Inscritos		Liquidados (b)	Pagos (f)	Cancelados (j)		Saldo k = (f + g) - (i + j)
	Em Exercícios Anteriores (a)	Em 31 de dezembro de 2021 (b)				Em Exercícios Anteriores (i)	Em 31 de dezembro de 2021 (g)					
RESTOS A PAGAR (EXCETO INTRA-ORÇAMENTÁRIOS) (I)	0,00	2.838.883,44	2.501.638,44	0,00	337.245,00	0,00	0,00	0,00	0,00	0,00	0,00	337.245,00
PODER EXECUTIVO	0,00	2.838.883,44	2.501.638,44	0,00	337.245,00	0,00	0,00	0,00	0,00	0,00	0,00	337.245,00
PREFEITURA MUNICIPAL DE DARIO MEIRA	0,00	568.947,78	325.536,70	0,00	243.411,08	0,00	0,00	0,00	0,00	0,00	0,00	243.411,08
FUNDO MUNICIPAL DE SAÚDE DE DARIO MEIRA	0,00	478.250,65	449.399,00	0,00	28.851,65	0,00	0,00	0,00	0,00	0,00	0,00	28.851,65
FUNDO MUNICIPAL DE ASSISTÊNCIA SOCIAL DE DARIO MEIRA	0,00	73.556,88	37.876,01	0,00	35.680,87	0,00	0,00	0,00	0,00	0,00	0,00	35.680,87
FUNDO MUNICIPAL DE EDUCAÇÃO DE DARIO MEIRA	0,00	1.718.128,13	1.688.826,73	0,00	29.301,40	0,00	0,00	0,00	0,00	0,00	0,00	29.301,40
PODER LEGISLATIVO	0,00	0,00	0,00	0,00	0,00	0,00	0,00	0,00	0,00	0,00	0,00	0,00
CAMARA MUNICIPAL DE DARIO MEIRA	0,00	0,00	0,00	0,00	0,00	0,00	0,00	0,00	0,00	0,00	0,00	0,00
RESTOS A PAGAR (INTRA-ORÇAMENTÁRIOS) (II)	0,00	0,00	0,00	0,00	0,00	0,00	0,00	0,00	0,00	0,00	0,00	0,00
<b>TOTAL (XIV) = (XI + XIII)</b>	<b>0,00</b>	<b>2.838.883,44</b>	<b>2.501.638,44</b>	<b>0,00</b>	<b>337.245,00</b>	<b>0,00</b>	<b>0,00</b>	<b>0,00</b>	<b>0,00</b>	<b>0,00</b>	<b>0,00</b>	<b>337.245,00</b>

FONTE: Sistema: Sistema CONTABIL, Unidade Responsável: PREFEITURA MUNICIPAL DE DARIO MEIRA, Emissão: 29/03/2022, às 16:47:04, Arquivo: Dg\Instituto do dia 29/03/2022, às 16:47:04.

  
WILLIAM ALMEIDA SENA  
Prefeito Municipal  
CPF : 003.599.535-14

  
IANG CAVALCANTE DE JESUS  
Controlador(a) Interno(a)  
CPF : 046.527.105-77

  
BRUNO LOPES BASTOS  
Contador(a)  
Reg. Prof.: CRC BA-038925/0-4

BA - EXECUTIVO

**PREFEITURA MUNICIPAL DE DARIO MEIRA**

RELATÓRIO RESUMIDO DE EXECUÇÃO ORÇAMENTÁRIA

**DEMONSTRATIVO DAS RECEITAS E DESPESAS COM MANUTENÇÃO E DESENVOLVIMENTO DO ENSINO - MDE**

ORÇAMENTO FISCAL DA SEGURIDADE SOCIAL

(Janeiro a Fevereiro) - 1º Bimestre de 2022

RREO - Anexo 8 (LDB, art. 72)



Em Reais

RECEITAS DO ENSINO					
RECEITA RESULTANTE DE IMPOSTOS (caput do art. 212 da Constituição)	PREVISÃO ATUALIZADA (a)		RECEITAS REALIZADAS Até o Bimestre(b)		
1- RECEITA DE IMPOSTOS	1.891.000,00		1.793,74		
1.1- Receita Resultante do Imposto sobre a Propriedade Predial e Territorial Urbana – IPTU	31.100,00		0,00		
1.2- Receita Resultante do Imposto sobre Transmissão Inter Vivos – ITBI	103.500,00		0,00		
1.3- Receita Resultante do Imposto sobre Serviços de Qualquer Natureza – ISS	773.100,00		1.793,74		
1.4- Receita Resultante do Imposto de Renda Retido na Fonte – IRRF	983.300,00		0,00		
2- RECEITA DE TRANSFERÊNCIAS CONSTITUCIONAIS E LEGAIS	19.505.700,00		1.795.330,20		
2.1- Cota-Parte FPM	16.056.000,00		1.582.709,67		
2.1.1- Parcela referente à CF, art. 159, I, alínea b	14.762.200,00		1.582.709,67		
2.1.2- Parcela referente à CF, art. 159, I, alínea d e e	1.293.800,00		0,00		
2.2- Cota-Parte ICMS	3.317.300,00		198.484,00		
2.3- Cota-Parte IPI-Exportação	18.600,00		2.000,73		
2.4- Cota-Parte ITR	3.100,00		498,55		
2.5- Cota-Parte IPVA	110.700,00		11.637,25		
2.6- Cota-Parte IOF-Ouro	0,00		0,00		
2.7- Compensações Financeiras Provenientes de Impostos e Transferências Constitucionais	0,00		0,00		
<b>3- TOTAL DA RECEITA DE IMPOSTOS (1 + 2)</b>	<b>21.396.700,00</b>		<b>1.797.123,94</b>		
<b>4- TOTAL DESTINADO AO FUNDEB - 20% DE ((2.1.1) + (2.2) + (2.3) + (2.4) + (2.5))</b>	<b>3.642.380,00</b>		<b>359.066,04</b>		
<b>5- VALOR MÍNIMO A SER APLICADO ALÉM DO VALOR DESTINADO AO FUNDEB - 5% DE ((2.1.1) + (2.2) + (2.3) + (2.4) + (2.5)) + 25% DE ((1.1) + (1.2) + (1.3) + (1.4) + (2.1.2) + (2.6) + (2.7))</b>	<b>1.706.795,00</b>		<b>90.214,95</b>		
FUNDEB					
RECEITAS RECEBIDAS DO FUNDEB NO EXERCÍCIO	PREVISÃO ATUALIZADA (a)		RECEITAS REALIZADAS Até o Bimestre (b)		
6- RECEITAS RECEBIDAS DO FUNDEB	0,00		0,00		
6.1- FUNDEB - Impostos e Transferências de Impostos	0,00		0,00		
6.1.1- Principal	0,00		0,00		
6.1.2- Rendimentos de Aplicação Financeira	0,00		0,00		
6.2- FUNDEB - Complementação da União - VAAF	0,00		0,00		
6.2.1- Principal	0,00		0,00		
6.2.2- Rendimentos de Aplicação Financeira	0,00		0,00		
6.3- FUNDEB - Complementação da União - VAAT	0,00		0,00		
6.3.1- Principal	0,00		0,00		
6.3.2- Rendimentos de Aplicação Financeira	0,00		0,00		
7- RESULTADO LÍQUIDO DAS TRANSFERÊNCIAS DO FUNDEB (6.1.1 – 4)	-3.642.380,00		-359.066,04		
RECURSOS RECEBIDOS EM EXERCÍCIOS ANTERIORES E NÃO UTILIZADOS (SUPERÁVIT)					
VALOR					
8- TOTAL DOS RECURSOS DE SUPERÁVIT			0,00		
8.1- SUPERÁVIT DO EXERCÍCIO IMEDIATAMENTE ANTERIOR			0,00		
8.2- SUPERÁVIT RESIDUAL DE OUTROS EXERCÍCIOS			0,00		
<b>9- TOTAL DOS RECURSOS DO FUNDEB DISPONÍVEIS PARA UTILIZAÇÃO (6 +8)</b>			<b>0,00</b>		
DESPESAS COM RECURSOS DO FUNDEB (Por Área de Atuação)6	DOTAÇÃO ATUALIZADA (c)	DESPESAS EMPENHADAS Até o Bimestre (d)	DESPESAS LIQUIDADAS Até o Bimestre (e)	DESPESAS PAGAS Até o Bimestre (f)	INSCRITAS EM RESTOS A PAGAR NÃO PROCESSADOS (g)
10- PROFISSIONAIS DA EDUCAÇÃO BÁSICA	0,00	0,00	0,00	0,00	0,00
10.1- Educação Infantil	0,00	0,00	0,00	0,00	0,00
10.1.1- Creche	0,00	0,00	0,00	0,00	0,00
10.1.2- Pré-escola	0,00	0,00	0,00	0,00	0,00
10.2- Ensino Fundamental	0,00	0,00	0,00	0,00	0,00
11- OUTRAS DESPESAS	0,00	0,00	0,00	0,00	0,00
11.1- Educação Infantil	0,00	0,00	0,00	0,00	0,00
11.1.1- Creche	0,00	0,00	0,00	0,00	0,00
11.1.2- Pré-escola	0,00	0,00	0,00	0,00	0,00
11.2- Ensino Fundamental	0,00	0,00	0,00	0,00	0,00
<b>12- TOTAL DAS DESPESAS COM RECURSOS DO FUNDEB (10 + 11)</b>	<b>0,00</b>	<b>0,00</b>	<b>0,00</b>	<b>0,00</b>	<b>0,00</b>

INDICADORES DO FUNDEB						
DESPESAS CUSTEADAS COM RECEITAS DO FUNDEB RECEBIDAS NO EXERCÍCIO	DESPESAS EMPENHADAS Até o Bimestre (d)	DESPESAS LIQUIDADAS Até o Bimestre (e)	DESPESAS PAGAS Até o Bimestre (f)	INSCRITAS EM RESTOS A PAGAR NÃO PROCESSADOS	INSCRITAS EM RESTOS A PAGAR NÃO PROCESSADOS (SEM DISPONIBILIDADE DE CAIXA)	
13- Total das Despesas do FUNDEB com Profissionais da Educação Básica	0,00	0,00	0,00	0,00	0,00	
14- Total das Despesas custeadas com FUNDEB - Impostos e Transferências de Impostos	0,00	0,00	0,00	0,00	0,00	
15- Total das Despesas custeadas com FUNDEB - Complementação da União - VAAF	0,00	0,00	0,00	0,00	0,00	
16- Total das Despesas custeadas com FUNDEB - Complementação da União - VAAT	0,00	0,00	0,00	0,00	0,00	
17- Total das Despesas custeadas com FUNDEB - Complementação da União - VAAT Aplicadas na Educação Infantil	0,00	0,00	0,00	0,00	0,00	
18- Total das Despesas custeadas com FUNDEB - Complementação da União - VAAT Aplicadas em Despesa de Capital	0,00	0,00	0,00	0,00	0,00	
INDICADORES - Art. 212-A, inciso XI e § 3º - Constituição Federal	VALOR EXIGIDO (i)	VALOR APLICADO (j)	VALOR CONSIDERADO APÓS DEDUÇÕES(k)	% APLICADA (l)		
19- Mínimo de 70% do FUNDEB na Remuneração dos Profissionais da Educação Básica	0,00	0,00	0,00	0,00		
20- Percentual de 50% da Complementação da União ao FUNDEB (VAAT) na Educação Infantil	0,00	0,00	0,00	0,00		
21- Mínimo de 15% da Complementação da União ao FUNDEB - VAAT em Despesas de Capital	0,00	0,00	0,00	0,00		
INDICADOR - Art.25, § 3º - Lei nº 14.113, de 2020 - (Máximo de 10% de Superávit)	VALOR MÁXIMO PERMITIDO (m)	VALOR NÃO APLICADO (n)	VALOR CONSIDERADO APÓS AJUSTE	% NÃO APLICADA (p)		
22- Total da Receita Recebida e não Aplicada no Exercício	0,00	0,00	0,00	0,00		
INDICADOR - Art.25, § 3º - Lei nº 14.113, de 2020 - (Aplicação do Superávit de Exercício Anterior)	VALOR DE SUPERÁVIT PERMITIDO NO EXERCÍCIO ANTERIOR (q)	VALOR NÃO APLICADO NO EXERCÍCIO ANTERIOR (r)	VALOR DE SUPERÁVIT APLICADO ATÉ O PRIMEIRO QUADRIMESTRE (s)	VALOR APLICADO ATÉ O PRIMEIRO QUADRIMESTRE CONSTITUCIONAL (t)	VALOR APLICADO APÓS O PRIMEIRO QUADRIMESTRE (u)	VALOR NÃO APLICADO (v)
23- Total das Despesas custeadas com Superávit do FUNDEB	0,00	0,00	0,00	0,00	0,00	0,00
23.1- Total das Despesas custeadas com FUNDEB - Impostos e Transferências de Impostos	0,00	0,00	0,00	0,00	0,00	0,00
23.2- Total das Despesas custeadas com FUNDEB - Complementação da União (VAAF + VAAT)	0,00	0,00	0,00	0,00	0,00	0,00
DESPESAS COM MANUTENÇÃO E DESENVOLVIMENTO DO ENSINO – MDE - CUSTEADAS COM RECEITA DE IMPOSTOS (EXCETO FUNDEB)						
DESPESAS COM AÇÕES TÍPICAS DE MDE - RECEITAS DE IMPOSTOS - EXCETO FUNDEB (Por Área de Atuação)	DOTAÇÃO ATUALIZADA (c)	DESPESAS EMPENHADAS (d)	DESPESAS LIQUIDADAS (e)	DESPESAS PAGAS (f)	INSCRITAS EM RESTOS A PAGAR NÃO PROCESSADOS (g)	
24- EDUCAÇÃO INFANTIL	0,00	0,00	0,00	0,00	0,00	
24.1 - Creche	0,00	0,00	0,00	0,00	0,00	
24.2 - Pré-escola	0,00	0,00	0,00	0,00	0,00	
25- ENSINO FUNDAMENTAL	0,00	0,00	0,00	0,00	0,00	
26- TOTAL DAS DESPESAS COM AÇÕES TÍPICAS DE MDE (24 + 25)	0,00	0,00	0,00	0,00	0,00	
APURAÇÃO DAS DESPESAS PARA FINS DE LIMITE MÍNIMO CONSTITUCIONAL						
27- TOTAL DAS DESPESAS DE MDE CUSTEADAS COM RECURSOS DE IMPOSTOS (FUNDEB E RECEITA DE IMPOSTOS) = (L14(d ou e) + L26(d ou e) + L23.1(t))						0,00
28 (-) RESULTADO LÍQUIDO DAS TRANSFERÊNCIAS DO FUNDEB = (L7)						-359.066,04
29 (-) RESTOS A PAGAR NÃO PROCESSADOS INSCRITOS NO EXERCÍCIO SEM DISPONIBILIDADE FINANCEIRA DE RECURSOS DO FUNDEB IMPOSTOS4 = (L14h)						0,00
30 (-) RESTOS A PAGAR NÃO PROCESSADOS INSCRITOS NO EXERCÍCIO SEM DISPONIBILIDADE FINANCEIRA DE RECURSOS DE IMPOSTOS 4 e 7						0,00
31 (-) CANCELAMENTO, NO EXERCÍCIO, DE RESTOS A PAGAR INSCRITOS COM DISPONIBILIDADE FINANCEIRA DE RECURSOS DE IMPOSTOS VINCULADOS AO ENSINO = (L34.1(ac) + L34.2(ac))						0,00
<b>32- TOTAL DAS DESPESAS PARA FINS DE LIMITE (27 – (28 + 29 + 30 + 31))</b>						<b>359.066,04</b>
APURAÇÃO DO LIMITE MÍNIMO CONSTITUCIONAL	VALOR EXIGIDO (x)	VALOR APLICADO (w)		% APLICADA (y)		
33- APLICAÇÃO EM MDE SOBRE A RECEITA RESULTANTE DE IMPOSTOS	449.280,98	359.066,04		19,98		
RESTOS A PAGAR INSCRITOS EM EXERCÍCIOS ANTERIORES COM DISPONIBILIDADE FINANCEIRA DE RECURSOS DE IMPOSTOS E DO FUNDEB	SALDO INICIAL (x)	RP LIQUIDADOS (aa)	RP PAGOS (ab)	RP CANCELADOS (ac)	SALDO FINAL (ad)	
34- RESTOS A PAGAR DE DESPESAS COM MDE	0,00	0,00	0,00	0,00	0,00	
34.1 - Executadas com Recursos de Impostos e Transferências de Impostos	0,00	0,00	0,00	0,00	0,00	
34.2 - Executadas com Recursos do FUNDEB - Impostos	0,00	0,00	0,00	0,00	0,00	
34.3 - Executadas com Recursos do FUNDEB - Complementação da União (VAAT + VAAF)	0,00	0,00	0,00	0,00	0,00	
RECEITAS ADICIONAIS PARA FINANCIAMENTO DO ENSINO	PREVISÃO ATUALIZADA (a)		RECEITAS REALIZADAS Até o Bimestre(b)			
35- RECEITA DE TRANSFERÊNCIAS DO FNDE (INCLUINDO RENDIMENTOS DE APLICAÇÃO FINANCEIRA)	465.800,00		61.380,74			
35.1- Salário-Educação	465.800,00		61.380,74			
35.2- PDDE	0,00		0,00			
35.3- PNAE	0,00		0,00			
35.4- PNATE	0,00		0,00			
35.5- Outras Transferências do FNDE	0,00		0,00			
36- RECEITA DE TRANSFERÊNCIAS DE CONVÊNIOS	360.000,00		0,00			
37- RECEITA DE ROYALTIES DESTINADOS À EDUCAÇÃO	207.000,00		33.329,88			
38- RECEITA DE OPERAÇÕES DE CRÉDITO VINCULADAS À EDUCAÇÃO	0,00		0,00			
39- OUTRAS RECEITAS PARA FINANCIAMENTO DO ENSINO	0,00		0,00			
<b>40- TOTAL DAS RECEITAS ADICIONAIS PARA FINANCIAMENTO DO ENSINO = (35 + 36 + 37 + 38 + 39)</b>	<b>1.032.800,00</b>		<b>94.710,62</b>			



OUTRAS DESPESAS COM EDUCAÇÃO (Por Área de Atuação) <sup>6</sup>	DOTAÇÃO ATUALIZADA (c)	DESPESAS EMPENHADAS (d)	DESPESAS LIQUIDADAS (e)	DESPESAS PAGAS (f)	INSCRITAS EM RESTOS A PAGAR NÃO PROCESSADOS (g)
41- EDUCAÇÃO INFANTIL	600.000,00	0,00	0,00	0,00	0,00
41.1- Creche	0,00	0,00	0,00	0,00	0,00
41.2- Pré-escola	600.000,00	0,00	0,00	0,00	0,00
42- ENSINO FUNDAMENTAL	3.371.230,00	300.800,00	90,80	90,80	300.709,20
43- ENSINO MÉDIO	0,00	0,00	0,00	0,00	0,00
44- ENSINO SUPERIOR	0,00	0,00	0,00	0,00	0,00
45- ENSINO PROFISSIONAL NÃO INTEGRADO AO ENSINO REGULAR	0,00	0,00	0,00	0,00	0,00
<b>46- TOTAL DAS DESPESAS CUSTEADAS COM RECEITAS ADICIONAIS PARA FINANCIAMENTO DO ENSINO (41 + 42 + 43 + 44 + 45)</b>	<b>3.971.230,00</b>	<b>300.800,00</b>	<b>90,80</b>	<b>90,80</b>	<b>300.709,20</b>

TOTAL GERAL DAS DESPESAS COM EDUCAÇÃO	DOTAÇÃO ATUALIZADA (c)	DESPESAS EMPENHADAS (d)	DESPESAS LIQUIDADAS (e)	DESPESAS PAGAS (f)	INSCRITAS EM RESTOS A PAGAR NÃO PROCESSADOS (g)
<b>47- TOTAL GERAL DAS DESPESAS COM EDUCAÇÃO (12 + 26 + 46)</b>	<b>5.683.590,00</b>	<b>598.155,68</b>	<b>80.018,92</b>	<b>80.018,92</b>	<b>518.136,76</b>
47.1- Despesas Correntes	2.654.360,00	298.155,68	80.018,92	80.018,92	218.136,76
47.1.1- Pessoal Ativo	1.115.000,00	105.000,00	50.818,65	50.818,65	54.181,35
47.1.2- Pessoal Inativo	0,00	0,00	0,00	0,00	0,00
47.1.3- Transferências às instituições comunitárias, confessionais ou filantrópicas sem fins lucrativo:	1.000,00	0,00	0,00	0,00	0,00
47.1.4- Outras Despesas Correntes	1.538.360,00	193.155,68	29.200,27	29.200,27	163.955,41
47.2- Despesas de Capital	3.029.230,00	300.000,00	0,00	0,00	300.000,00
47.2.1- Transferências às instituições comunitárias, confessionais ou filantrópicas sem fins lucrativo	0,00	0,00	0,00	0,00	0,00
47.2.2- Outras Despesas de Capital	3.029.230,00	300.000,00	0,00	0,00	300.000,00

CONTROLE DA DISPONIBILIDADE FINANCEIRA E CONCILIAÇÃO BANCÁRIA	FUNDEB	SALÁRIO EDUCAÇÃO
48- DISPONIBILIDADE FINANCEIRA EM 31 DE DEZEMBRO DE -EXERCÍCIO ANTERIOR->	2.639.091,02	0,00
49- (+) INGRESSO DE RECURSOS ATÉ O BIMESTRE (orçamentário)	6.881.617,89	95.786,54
50- (-) PAGAMENTOS EFETUADOS ATÉ O BIMESTRE (orçamentário e restos a pagar)	6.375.393,60	95.786,54
51- (=) DISPONIBILIDADE FINANCEIRA ATÉ O BIMESTRE	3.145.315,31	0,00
52- (+) AJUSTES POSITIVOS (RETENÇÕES E OUTROS VALORES EXTRAORÇAMENTÁRIOS)	0,00	0,00
53- (-) AJUSTES NEGATIVOS (OUTROS VALORES EXTRAORÇAMENTÁRIOS)	0,00	0,00
54- (=) SALDO FINANCEIRO CONCILIADO (Saldo Bancário)	3.145.315,31	0,00

FONTE: Sistema: Sistema CONTÁBIL, Unidade Responsável: PREFEITURA MUNICIPAL DE DARIO MEIRA, Emissão: 29/03/2022, às 16:47:23, Assinado Digitalmente no dia 29/03/2022, às 16:47:23.

1 Limites mínimos anuais a serem cumpridos no encerramento do exercício.

2 Art. 21, § 2º, Lei 11.494/2007: "Até 5% dos recursos recebidos à conta dos Fundos, inclusive relativos à complementação da União recebidos nos termos do §1º do art. 6º desta Lei, poderão ser utilizados no 1º trimestre do exercício imediatamente subsequente, mediante abertura de crédito adicional."

3 Caput do artigo 212 da CF/19884

4 Os valores referentes à parcela dos Restos a Pagar inscritos sem disponibilidade financeira vinculada à educação deverão ser informados somente no RREO do último bimestre do exercício.

5 Limites mínimos anuais a serem cumpridos no encerramento do exercício, no âmbito de atuação prioritária, conforme LDB, art. 11, V.

6 Nos cinco primeiros bimestres do exercício o acompanhamento poderá ser feito com base na despesa empenhada ou na despesa liquidada. No último bimestre do exercício, o valor deverá corresponder ao total da despesa empenhada.

7 Essa coluna poderá ser apresentada somente no último bimestre

WILLIAM ALMEIDA SENA  
Prefeito Municipal  
CPF : 003.599.535-14

IANG CAVALCANTE DE JESUS  
Controlador(a) Interno(a)  
CPF : 046.527.105-77

BRUNO LOPES BASTOS  
Contador(a)  
Reg. Prof.: CRC BA-038925/0-4

BA - EXECUTIVO

**PREFEITURA MUNICIPAL DE DARIO MEIRA**

RELATÓRIO RESUMIDO DE EXECUÇÃO ORÇAMENTÁRIA

**DEMONSTRATIVO DAS RECEITAS E DESPESAS COM AÇÕES E SERVIÇOS PÚBLICOS DE SAÚDE**

ORÇAMENTO FISCAL DA SEGURIDADE SOCIAL

(Janeiro a Fevereiro) - 1º Bimestre de 2022



RREO – ANEXO 12 (LC 141/2012, art. 35)

RS 1,00

RECEITAS RESULTANTES DE IMPOSTOS E TRANSFERÊNCIAS CONSTITUCIONAIS E LEGAIS	PREVISÃO INICIAL	PREVISÃO ATUALIZADA (a)	RECEITA REALIZADAS	
			Até o Bimestre (b)	% (b/a)x100
RECEITA DE IMPOSTOS (I)	1.891.000,00	1.891.000,00	1.793,74	0,09
Receita Resultante do Imposto Predial e Territorial Urbano - IPTU	31.100,00	31.100,00	0,00	0,00
IPTU	31.100,00	31.100,00	0,00	0,00
Multas, Juros de Mora e Outros Encargos do IPTU	0,00	0,00	0,00	0,00
Receita Resultante do Imposto sobre Transmissão Inter Vivos - ITBI	103.500,00	103.500,00	0,00	0,00
ITBI	103.500,00	103.500,00	0,00	0,00
Multas, Juros de Mora e Outros Encargos do ITBI	0,00	0,00	0,00	0,00
Receita Resultante do Imposto sobre Serviços de Qualquer Natureza - ISS	773.100,00	773.100,00	1.793,74	0,23
ISS	773.100,00	773.100,00	1.793,74	0,23
Multas, Juros de Mora e Outros Encargos do ISS	0,00	0,00	0,00	0,00
Receita Resultante do Imposto sobre a Renda e Proventos de Qualquer Natureza Retido na Fonte – IRRF	983.300,00	983.300,00	0,00	0,00
RECEITA DE TRANSFERÊNCIAS CONSTITUCIONAIS E LEGAIS (II)	19.505.700,00	19.505.700,00	1.795.330,20	9,20
Cota-Parte FPM	16.056.000,00	16.056.000,00	1.582.709,67	9,86
Cota-Parte ITR	3.100,00	3.100,00	498,55	16,08
Cota-Parte IPVA	110.700,00	110.700,00	11.637,25	10,51
Cota-Parte ICMS	3.317.300,00	3.317.300,00	198.484,00	5,98
Cota-Parte IPI-Exportação	18.600,00	18.600,00	2.000,73	10,76
Compensações Financeiras Provenientes de Impostos e Transferências Constitucionais	0,00	0,00	0,00	0,00
Desoneração ICMS (LC 87/96)	0,00	0,00	0,00	0,00
Outras	0,00	0,00	0,00	0,00
<b>TOTAL DAS RECEITAS RESULTANTES DE IMPOSTOS E TRANSFERÊNCIAS CONSTITUCIONAIS E LEGAIS - (III) = (I) + (II)</b>	<b>21.396.700,00</b>	<b>21.396.700,00</b>	<b>1.797.123,94</b>	<b>8,40</b>

DESPESAS COM AÇÕES E SERVIÇOS PÚBLICOS DE SAÚDE (ASPS) – POR SUBFUNÇÃO E CATEGORIA ECONÔMICA	DOTAÇÃO INICIAL	DOTAÇÃO ATUALIZADA (c)	DESPESAS EMPENHADAS		DESPESAS LIQUIDADAS		DESPESAS PAGAS		Inscritas em Restos a Pagar não Processados (g)
			Até o Bimestre (d)	% (d/c)x100	Até o Bimestre (e)	% (e/c)x100	Até o Bimestre (f)	% (f/c)x100	
ATENÇÃO BÁSICA (IV)	421.000,00	421.000,00	76.000,00	18,05	920,00	0,22	920,00	0,22	0,00
Despesas Correntes	403.000,00	403.000,00	76.000,00	18,86	920,00	0,23	920,00	0,23	0,00
Despesas de Capital	18.000,00	18.000,00	0,00	0,00	0,00	0,00	0,00	0,00	0,00
ASSISTÊNCIA HOSPITALAR E AMBULATORIAL (V)	188.000,00	188.000,00	50.000,00	26,60	0,00	0,00	0,00	0,00	0,00
Despesas Correntes	185.000,00	185.000,00	50.000,00	27,03	0,00	0,00	0,00	0,00	0,00
Despesas de Capital	3.000,00	3.000,00	0,00	0,00	0,00	0,00	0,00	0,00	0,00
SUORTE PROFILÁTICO E TERAPÊUTICO (VI)	0,00	0,00	0,00	0,00	0,00	0,00	0,00	0,00	0,00
Despesas Correntes	0,00	0,00	0,00	0,00	0,00	0,00	0,00	0,00	0,00
Despesas de Capital	0,00	0,00	0,00	0,00	0,00	0,00	0,00	0,00	0,00
VIGILÂNCIA SANITÁRIA (VII)	0,00	0,00	0,00	0,00	0,00	0,00	0,00	0,00	0,00
Despesas Correntes	0,00	0,00	0,00	0,00	0,00	0,00	0,00	0,00	0,00
Despesas de Capital	0,00	0,00	0,00	0,00	0,00	0,00	0,00	0,00	0,00
VIGILÂNCIA EPIDEMIOLÓGICA (VIII)	0,00	0,00	0,00	0,00	0,00	0,00	0,00	0,00	0,00
Despesas Correntes	0,00	0,00	0,00	0,00	0,00	0,00	0,00	0,00	0,00
Despesas de Capital	0,00	0,00	0,00	0,00	0,00	0,00	0,00	0,00	0,00
ALIMENTAÇÃO E NUTRIÇÃO (IX)	0,00	0,00	0,00	0,00	0,00	0,00	0,00	0,00	0,00
Despesas Correntes	0,00	0,00	0,00	0,00	0,00	0,00	0,00	0,00	0,00
Despesas de Capital	0,00	0,00	0,00	0,00	0,00	0,00	0,00	0,00	0,00
OUTRAS SUBFUNÇÕES (X)	3.019.300,00	3.069.780,00	2.185.940,77	71,21	200.184,89	6,52	189.176,25	6,16	0,00
Despesas Correntes	2.992.300,00	3.042.780,00	2.185.940,77	71,84	200.184,89	6,58	189.176,25	6,22	0,00
Despesas de Capital	27.000,00	27.000,00	0,00	0,00	0,00	0,00	0,00	0,00	0,00
<b>TOTAL (XI) = (IV + V + VI + VII + VIII + IX + X)</b>	<b>3.628.300,00</b>	<b>3.678.780,00</b>	<b>2.311.940,77</b>	<b>62,85</b>	<b>201.104,89</b>	<b>5,47</b>	<b>190.096,25</b>	<b>5,17</b>	<b>0,00</b>

APURAÇÃO DO CUMPRIMENTO DO LIMITE MÍNIMO PARA APLICAÇÃO EM ASPS	DESPESAS EMPENHADAS (D)	DESPESAS LIQUIDADAS (E)	DESPESAS PAGAS (F)
Total das Despesas com ASPS (XII) = (XI)	2.311.940,77	201.104,89	190.096,25
(-) Restos a Pagar Não Processados Inscritos Indevidamente no Exercício sem Disponibilidade Financeira (XIII)	0,00	0,00	0,00
(-) Despesas Custeadas com Recursos Vinculados à Parcela do Percentual Mínimo que não foi Aplicada em ASPS em Exercícios Anteriores (XIV)	0,00	0,00	0,00
(-) Despesas Custeadas com Disponibilidade de Caixa Vinculada aos Restos a Pagar Cancelados (XV)	0,00	0,00	0,00
<b>(=) VALOR APLICADO EM ASPS (XVI) = (XII - XIII - XIV - XV)</b>	<b>2.311.940,77</b>	<b>201.104,89</b>	<b>190.096,25</b>
Despesa Mínima a ser Aplicada em ASPS (XVII) = (III) x 15% (LC 141/2012)	269.568,59	269.568,59	269.568,59
Despesa Mínima a ser Aplicada em ASPS (XVIII) = (III) x % (Lei Orgânica Municipal)	-	-	-
Diferença entre o Valor Aplicado e a Despesa Mínima a ser Aplicada (XVIII) = (XVI (d ou e) - XVII)	2.042.372,18	-68.463,70	-
Limite não Cumprido (XIX) = (XVIII) (Quando valor for inferior a zero)	0,00	0,00	0,00
<b>PERCENTUAL DA RECEITA DE IMPOSTOS E TRANSFERÊNCIAS CONSTITUCIONAIS E LEGAIS APLICADO EM ASPS (XVI / III)*100 (mínimo de 15% conforme LC nº 141/2012 ou da Lei Orgânica Municipal)</b>	<b>128,65</b>	<b>11,19</b>	<b>10,58</b>

BA - EXECUTIVO

**PREFEITURA MUNICIPAL DE DÁRIO MEIRA**

RELATÓRIO RESUMIDO DE EXECUÇÃO ORÇAMENTÁRIA

**DEMONSTRATIVO DAS RECEITAS E DESPESAS COM AÇÕES E SERVIÇOS PÚBLICOS DE SAÚDE**

ORÇAMENTO FISCAL DA SEGURIDADE SOCIAL

(Janeiro a Fevereiro) - 1º Bimestre de 2022



CONTROLE DO VALOR REFERENTE AO PERCENTUAL MÍNIMO NÃO CUMPRIDO EM EXERCÍCIOS ANTERIORES PARA FINS DE APLICAÇÃO DOS RECURSOS VINCULADOS CONFORME ARTIGOS 25 E 26 DA LC 141/2012	LIMITE NÃO CUMPRIDO				Saldo Final (não aplicado) I (l) = (h - (i ou j))
	Saldo Inicial (no exercício atual) (h)	Despesas Custeadas no Exercício de Referência			
		Empenhado (i)	Liquidado (j)	Pago (k)	
Diferença de limite não cumprido em 2021	0,00	0,00	0,00	0,00	0,00
Diferença de limite não cumprido em 2020	0,00	0,00	0,00	0,00	0,00
Diferença de limite não cumprido em Exercícios Anteriores	0,00	0,00	0,00	0,00	0,00
<b>TOTAL DA DIFERENÇA DE LIMITE NÃO CUMPRIDO EM EXERCÍCIOS ANTERIORES (XX)</b>	<b>0,00</b>	<b>0,00</b>	<b>0,00</b>	<b>0,00</b>	<b>0,00</b>

**EXECUÇÃO DE RESTOS A PAGAR**

EXERCÍCIO DO EMPENHO	Valor Mínimo para aplicação em ASPS (m)	Valor aplicado em ASPS no exercício (n)	Valor aplicado além do limite mínimo (o) = (n - m), se < 0, então (o) = 0	Total inscrito em RP no exercício (p)	RPNP Indevidamente no Exercício sem Disponibilidade Financeira q = (XIII d)	Valor inscrito em RP considerado no Limite (r) = (p - (o + q)) se < 0, então (r) = (0)	Total de RP pagos (s)	Total de RP a pagar (t)	Total de RP cancelados ou prescritos (u)	Diferença entre o valor aplicado além do limite e o total de RP cancelados (v) = ((o + q) - u)
Empenhos de 2021 (regra nova)	0,00	0,00	0,00	0,00	0,00	0,00	0,00	0,00	0,00	0,00
Empenhos de 2020 (regra nova)	0,00	0,00	0,00	0,00	0,00	0,00	0,00	0,00	0,00	0,00
Empenhos de 2019	0,00	0,00	0,00	0,00	0,00	0,00	0,00	0,00	0,00	0,00
Empenhos de 2018	0,00	0,00	0,00	0,00	0,00	0,00	0,00	0,00	0,00	0,00
Empenhos de 2017 e anteriores	0,00	0,00	0,00	0,00	0,00	0,00	0,00	0,00	0,00	0,00
<b>TOTAL DOS RESTOS A PAGAR CANCELADOS OU PRESCRITOS ATÉ O FINAL DO EXERCÍCIO ATUAL QUE AFETARAM O CUMPRIMENTO DO LIMITE (XXI)</b>										<b>0,00</b>
<b>TOTAL DOS RESTOS A PAGAR CANCELADOS OU PRESCRITOS ATÉ O FINAL DO EXERCÍCIO ANTERIOR QUE AFETARAM O CUMPRIMENTO DO LIMITE (XXII)</b>										<b>0,00</b>
<b>TOTAL DOS RESTOS A PAGAR CANCELADOS OU PRESCRITOS NO EXERCÍCIO ATUAL QUE AFETARAM O CUMPRIMENTO DO LIMITE (XXIII) = (XXI - XXII)</b>										<b>0,00</b>

CONTROLE DO VALOR REFERENTE AO PERCENTUAL MÍNIMO NÃO CUMPRIDO EM EXERCÍCIOS ANTERIORES PARA FINS DE APLICAÇÃO DOS RECURSOS VINCULADOS CONFORME ARTIGOS 25 E 26 DA LC 141/2012	RESTOS A PAGAR CANCELADOS OU PRESCRITOS				Saldo Final (não aplicado) I (aa) = (w - (x ou y))
	Saldo Inicial (w)	Despesas Custeadas no Exercício de Referência			
		Empenhado (x)	Liquidado (y)	Pago (z)	
Restos a pagar cancelados ou prescritos em 2020 a serem compensados (XXIV)	0,00	0,00	0,00	0,00	0,00
Restos a pagar cancelados ou prescritos em 2019 a serem compensados (XXV)	0,00	0,00	0,00	0,00	0,00
Restos a pagar cancelados ou prescritos em exercícios anteriores a serem compensados (XXVI)	0,00	0,00	0,00	0,00	0,00
<b>TOTAL DE RESTOS A PAGAR CANCELADOS OU PRESCRITOS A COMPENSAR (XXVII)</b>	<b>0,00</b>	<b>0,00</b>	<b>0,00</b>	<b>0,00</b>	<b>0,00</b>

RECEITAS ADICIONAIS PARA O FINANCIAMENTO DA SAÚDE NÃO COMPUTADAS NO CÁLCULO DO MÍNIMO	PREVISÃO INICIAL	PREVISÃO ATUALIZADA (a)	RECEITA REALIZADAS	
			Até o Bimestre (b)	% (b/a)x100
TRANSFERÊNCIA DE RECURSOS DO SISTEMA ÚNICO DE SAÚDE-SUS	0,00	0,00	0,00	0,00
Provenientes da União	0,00	0,00	0,00	0,00
Provenientes dos Estados	0,00	0,00	0,00	0,00
Provenientes de Outros Municípios	0,00	0,00	0,00	0,00
RECEITA DE OPERAÇÕES DE CREDITO INTERNAS E EXTERNAS VINCULADAS A SAÚDE (XXIX)	0,00	0,00	0,00	0,00
OUTRAS RECEITAS (XXX)	0,00	0,00	0,00	0,00
<b>TOTAL DE RECEITAS ADICIONAIS PARA FINANCIAMENTO DA SAÚDE (XXXI) = (XXVIII + XXIX + XXX)</b>	<b>0,00</b>	<b>0,00</b>	<b>0,00</b>	<b>0,00</b>

BA - EXECUTIVO

**PREFEITURA MUNICIPAL DE DARIO MEIRA**

RELATÓRIO RESUMIDO DE EXECUÇÃO ORÇAMENTÁRIA

**DEMONSTRATIVO DAS RECEITAS E DESPESAS COM AÇÕES E SERVIÇOS PÚBLICOS DE SAÚDE**

ORÇAMENTO FISCAL DA SEGURIDADE SOCIAL

(Janeiro a Fevereiro) - 1º Bimestre de 2022



DESPESAS COM SAÚDE NÃO COMPUTADAS NO CÁLCULO DO MÍNIMO									
DESPESAS COM SAÚDE POR SUBFUNÇÕES E CATEGORIA ECONÔMICA NÃO COMPUTADAS NO CÁLCULO DO MÍNIMO	DOTAÇÃO INICIAL	DOTAÇÃO ATUALIZADA (c)	DESPESAS EMPENHADAS		DESPESAS LIQUIDADAS		DESPESAS PAGAS		Inscritas em Restos a Pagar não Processados (g)
			Até o Bimestre (d)	% (d/c)x100	Até o Bimestre (e)	% (e/c)x100	Até o Bimestre (f)	% (f/c)x100	
ATENÇÃO BÁSICA (XXXII)	3.748.400,00	4.054.960,00	2.459.500,00	60,65	310.338,56	7,65	310.338,56	7,65	0,00
Despesas Correntes	3.543.900,00	3.850.460,00	2.459.500,00	63,88	310.338,56	8,06	310.338,56	8,06	0,00
Despesas de Capital	204.500,00	204.500,00	0,00	0,00	0,00	0,00	0,00	0,00	0,00
ASSISTÊNCIA HOSPITALAR E AMBULATORIAL (XXXIII)	464.000,00	464.000,00	180.000,00	38,79	13.702,00	2,95	13.702,00	2,95	0,00
Despesas Correntes	283.000,00	283.000,00	180.000,00	63,60	13.702,00	4,84	13.702,00	4,84	0,00
Despesas de Capital	181.000,00	181.000,00	0,00	0,00	0,00	0,00	0,00	0,00	0,00
SUORTE PROFILÁTICO E TERAPÊUTICO (XXXIV)	164.000,00	164.000,00	0,00	0,00	0,00	0,00	0,00	0,00	0,00
Despesas Correntes	163.000,00	163.000,00	0,00	0,00	0,00	0,00	0,00	0,00	0,00
Despesas de Capital	1.000,00	1.000,00	0,00	0,00	0,00	0,00	0,00	0,00	0,00
VIGILÂNCIA SANITÁRIA (XXXV)	515.000,00	515.000,00	310.000,00	60,19	11.089,28	2,15	11.089,28	2,15	0,00
Despesas Correntes	514.000,00	514.000,00	310.000,00	60,31	11.089,28	2,16	11.089,28	2,16	0,00
Despesas de Capital	1.000,00	1.000,00	0,00	0,00	0,00	0,00	0,00	0,00	0,00
VIGILÂNCIA EPIDEMIOLÓGICA (XXXVI)	252.000,00	252.000,00	250.000,00	99,21	27.670,87	10,98	27.670,87	10,98	0,00
Despesas Correntes	252.000,00	252.000,00	250.000,00	99,21	27.670,87	10,98	27.670,87	10,98	0,00
Despesas de Capital	0,00	0,00	0,00	0,00	0,00	0,00	0,00	0,00	0,00
ALIMENTAÇÃO E NUTRIÇÃO (XXXVII)	0,00	0,00	0,00	0,00	0,00	0,00	0,00	0,00	0,00
Despesas Correntes	0,00	0,00	0,00	0,00	0,00	0,00	0,00	0,00	0,00
Despesas de Capital	0,00	0,00	0,00	0,00	0,00	0,00	0,00	0,00	0,00
OUTRAS SUBFUNÇÕES (XXXVIII)	117.000,00	217.000,00	80.000,00	36,87	0,00	0,00	0,00	0,00	0,00
Despesas Correntes	102.000,00	202.000,00	80.000,00	39,60	0,00	0,00	0,00	0,00	0,00
Despesas de Capital	15.000,00	15.000,00	0,00	0,00	0,00	0,00	0,00	0,00	0,00
<b>TOTAL DAS DESPESAS NÃO COMPUTADAS NO CÁLCULO DO MÍNIMO (XXXIX) = (XXXII + XXXIII + XXXIV + XXXV + XXXVI + XXXVII + XXXVIII)</b>	<b>5.260.400,00</b>	<b>5.666.960,00</b>	<b>3.279.500,00</b>	<b>57,87</b>	<b>362.800,71</b>	<b>6,40</b>	<b>362.800,71</b>	<b>6,40</b>	<b>0,00</b>
DESPESAS TOTAIS COM SAÚDE EXECUTADAS COM RECURSOS PRÓPRIOS E COM RECURSOS TRANSFERIDOS DE OUTROS ENTES									
DESPESAS TOTAIS COM SAÚDE EXECUTADAS COM RECURSOS PRÓPRIOS E COM RECURSOS TRANSFERIDOS DE OUTROS ENTES	DOTAÇÃO INICIAL	DOTAÇÃO ATUALIZADA (c)	DESPESAS EMPENHADAS		DESPESAS LIQUIDADAS		DESPESAS PAGAS		Inscritas em Restos a Pagar não Processados
			Até o Bimestre (d)	% (d/c)x100	Até o Bimestre (e)	% (e/c)x100	Até o bimestre (f)	% (f/c)x100	
ATENÇÃO BÁSICA (XL) = (IV + XXXII)	4.169.400,00	4.475.960,00	2.535.500,00	56,65	311.258,56	6,95	311.258,56	6,95	0,00
ASSISTÊNCIA HOSPITALAR E AMBULATORIAL (XLI) = (V + XXXIII)	652.000,00	652.000,00	230.000,00	35,28	13.702,00	2,10	13.702,00	2,10	0,00
SUORTE PROFILÁTICO E TERAPÊUTICO (XLII) = (VI + XXXIV)	164.000,00	164.000,00	0,00	0,00	0,00	0,00	0,00	0,00	0,00
VIGILÂNCIA SANITÁRIA (XLIII) = (VII + XXXV)	515.000,00	515.000,00	310.000,00	60,19	11.089,28	2,15	11.089,28	2,15	0,00
VIGILÂNCIA EPIDEMIOLÓGICA (XLIV) = (VIII + XXXVI)	252.000,00	252.000,00	250.000,00	99,21	27.670,87	10,98	27.670,87	10,98	0,00
ALIMENTAÇÃO E NUTRIÇÃO (XLV) = (XIX + XXXVII)	0,00	0,00	0,00	0,00	0,00	0,00	0,00	0,00	0,00
OUTRAS SUBFUNÇÕES (XLVI) = (X + XXXVIII)	3.136.300,00	3.286.780,00	2.265.940,77	68,94	200.184,89	6,09	189.176,25	5,76	0,00
<b>TOTAL DAS DESPESAS COM SAÚDE (XLVII) = (XI + XXXIX)</b>	<b>8.888.700,00</b>	<b>9.345.740,00</b>	<b>5.591.440,77</b>	<b>59,83</b>	<b>563.905,60</b>	<b>6,03</b>	<b>552.896,96</b>	<b>5,92</b>	<b>0,00</b>
<b>(-) Despesas executadas com recursos provenientes das transferências de recursos de outros entes</b>	<b>5.260.400,00</b>	<b>5.666.960,00</b>	<b>3.279.500,00</b>	<b>57,87</b>	<b>362.800,71</b>	<b>6,40</b>	<b>362.800,71</b>	<b>6,40</b>	<b>0,00</b>
<b>TOTAL DAS DESPESAS EXECUTADAS COM RECURSOS PRÓPRIOS (XLVIII)</b>	<b>3.628.300,00</b>	<b>3.678.780,00</b>	<b>2.311.940,77</b>	<b>62,85</b>	<b>201.104,89</b>	<b>5,47</b>	<b>190.096,25</b>	<b>5,17</b>	<b>0,00</b>

FONTE: Sistema: Sistema CONTÁBIL, Unidade Responsável: PREFEITURA MUNICIPAL DE DARIO MEIRA, Emissão: 29/03/2022, às 16:47:41, Assinado Digitalmente no dia 29/03/2022, às 16:47:41.

Notas:

1) Nos cinco primeiros bimestres do exercício, o acompanhamento será feito com base na despesa liquidada. No último bimestre do exercício, o valor deverá corresponder ao total da despesa empenhada.

2) Até o exercício de 2018, o controle da execução dos restos a pagar considerava apenas os valores dos restos a pagar não processados (regra antiga). A partir do exercício de 2019, o controle da execução dos restos a pagar considera os restos a pagar processados e não processados (regra

nova)

3) Essas despesas são consideradas executadas pelo ente transferidor.

WILLIAM ALMEIDA SENA  
Prefeito Municipal  
CPF : 003.599.535-14

IÂNG CAVALCANTE DE JESUS  
Controlador(a) Interno(a)  
CPF : 046.527.105-77

BRUNO LOPES BASTOS  
Contador(a)  
Reg. Prof.: CRC BA-038925/0-4

BA - EXECUTIVO

**PREFEITURA MUNICIPAL DE DARIO MEIRA**  
RELATÓRIO RESUMIDO DE EXECUÇÃO ORÇAMENTÁRIA  
**DEMONSTRATIVO DAS PARCERIAS PÚBLICO-PRIVADAS**  
ORÇAMENTO FISCAL DA SEGURIDADE SOCIAL  
(Janeiro a Fevereiro) - 1º Bimestre de 2022



RREO – Anexo 13 (Lei nº 11.079, de 30.12.2004, arts. 22, 25 e 28)

RS 1,00

IMPACTOS DAS CONTRATACÕES DE PPP	SALDO TOTAL EM 31 DE DEZEMBRO DO EXERCÍCIO ANTERIOR (a)	REGISTROS EFETUADOS EM 2022	
		No bimestre	Até o bimestre (b)
TOTAL DE ATIVOS	0,00	0,00	0,00
Ativos Constituídos na SPE	0,00	0,00	0,00
TOTAL DE PASSIVOS (I)	0,00	0,00	0,00
Obrigações decorrentes de Ativos Constituídos pela SPE	0,00	0,00	0,00
Provisões de PPP	0,00	0,00	0,00
Outros Passivos	0,00	0,00	0,00
ATOS POTENCIAIS PASSIVOS	0,00	0,00	0,00
Obrigações Contratuais	0,00	0,00	0,00
Riscos não Provisionados	0,00	0,00	0,00
Garantias Concedidas	0,00	0,00	0,00
Outros Passivos Contingentes	0,00	0,00	0,00

DESPESAS DE PPP	EXERCÍCIO ANTERIOR	EXERCÍCIO CORRENTE 2022	2023	2024	2025	2026	2027	2028	2029	2030	2031
Do Ente Federado, exceto estaduais não dependentes (I)	0,00	0,00	0,00	0,00	0,00	0,00	0,00	0,00	0,00	0,00	0,00
Das Estaduais Não-dependentes	0,00	0,00	0,00	0,00	0,00	0,00	0,00	0,00	0,00	0,00	0,00
TOTAL DAS DESPESAS	0,00	0,00	0,00	0,00	0,00	0,00	0,00	0,00	0,00	0,00	0,00
PPP A CONTRATAR (II)	0,00	0,00	0,00	0,00	0,00	0,00	0,00	0,00	0,00	0,00	0,00
RECEITA CORRENTE LÍQUIDA (RCL) (III)	44.358.369,04	42.532.150,56	0,00	0,00	0,00	0,00	0,00	0,00	0,00	0,00	0,00
TOTAL DAS DESPESAS CONSIDERADA PARA O LIMITE (IV = I + II)	0,00	0,00	0,00	0,00	0,00	0,00	0,00	0,00	0,00	0,00	0,00
TOTAL DAS DESPESAS / RCL (%) (V = IV / III)	0,00	0,00	0,00	0,00	0,00	0,00	0,00	0,00	0,00	0,00	0,00

Nota:

FONTE: Sistema: Sistema CONTÁBIL, Unidade Responsável: PREFEITURA MUNICIPAL DE DARIO MEIRA, Emissão: 29/03/2022, às 16:48:04, Assinado Digitalmente no dia 29/03/2022, às 16:48:04.

WILLIAM ALMEIDA SENA  
Prefeito Municipal  
CPF : 003.599.535-14

IANG CAVALCANTE DE JESUS  
Controlador(a) Interno(a)  
CPF : 046.527.105-77

BRUNO LOPES BASTOS  
Contador(a)  
Reg. Prof.: CRC BA-038925/0-4

BA - EXECUTIVO

PREFEITURA MUNICIPAL DE DARIO MEIRA

RELATÓRIO RESUMIDO DE EXECUÇÃO ORÇAMENTÁRIA

DEMONSTRATIVO SIMPLIFICADO DO RELATÓRIO RESUMIDO DA EXECUÇÃO ORÇAMENTÁRIA

ORÇAMENTO FISCAL DA SEGURIDADE SOCIAL

(Janeiro a Fevereiro) - 1º Bimestre de 2022



RREO - Anexo 14 (LRF, Art. 48)		Em Reais			
BALANÇO ORÇAMENTÁRIO		Até o Bimestre			
<b>RECEITAS</b>					
Previsão Inicial					48.418.054,00
Previsão Atualizada					48.418.054,00
Receitas Realizadas					4.617.115,10
Déficit Orçamentário					0,00
Saldos de Exercícios Anteriores (Utilizados para Créditos Adicionais)					0,00
<b>DESPESAS</b>					
Dotação Inicial					48.418.450,00
Créditos Adicionais					16.497.520,00
Dotação Atualizada					64.555.970,00
Despesas Empenhadas					34.858.915,08
Despesas Liquidadas					2.116.895,56
Despesas Pagas					2.105.886,92
Superávit Orçamentário					2.500.219,54
<b>DESPESAS POR FUNÇÃO / SUBFUNÇÃO</b>		<b>Até o Bimestre</b>			
Despesas Empenhadas					34.858.915,08
Despesas Liquidadas					2.116.895,56
<b>RECEITA CORRENTE LÍQUIDA - RCL</b>		<b>Até o Bimestre</b>			
Receita Corrente Líquida					42.532.150,56
Receita Corrente Líquida Ajustada para Cálculo dos Limites de Endividamento					0,00
Receita Corrente Líquida Ajustada para Cálculo dos Limites da Despesa com Pessoal					0,00
<b>RECEITAS E DESPESAS DOS REGIMES DE PREVIDÊNCIA DOS SERVIDORES</b>		<b>Até o Bimestre</b>			
Regime Próprio de Previdência dos Servidores - PLANO PREVIDENCIÁRIO					
Receitas Previdenciárias Realizadas					0,00
Despesas Previdenciárias Empenhadas					0,00
Despesas Previdenciárias Liquidadas					0,00
Resultado Previdenciário					0,00
Regime Próprio de Previdência dos Servidores - PLANO FINANCEIRO					
Receitas Previdenciárias Realizadas					0,00
Despesas Previdenciárias Empenhadas					0,00
Despesas Previdenciárias Liquidadas					0,00
Resultado Previdenciário					0,00
<b>RESULTADO NOMINAL E PRIMÁRIO</b>		<b>Meta Fixada no Anexo de Metas Fiscais da LDO (a)</b>	<b>Resultado Apurado Até o Bimestre (b)</b>	<b>% em Relação à Meta (b/a)</b>	
Resultado Nominal		0,00	-2.215.739,36	-221.573,936,00	
Resultado Primário		0,00	77.314,90	7.731.490,00	
<b>RESTOS A PAGAR A PAGAR POR PODER E MINISTÉRIO PÚBLICO</b>		<b>Inscrição</b>	<b>Cancelamento Até o Bimestre</b>	<b>Pagamento Até o Bimestre</b>	<b>Saldo a Pagar</b>
<b>RESTOS A PAGAR PROCESSADOS</b>					
		2.838.883,44	0,00	2.501.638,44	337.245,00
Poder Executivo		2.838.883,44	0,00	2.501.638,44	337.245,00
Poder Legislativo		0,00	0,00	0,00	0,00
Poder Judiciário		0,00	0,00	0,00	0,00
Ministério Público		0,00	0,00	0,00	0,00
Defensoria Pública		0,00	0,00	0,00	0,00
<b>RESTOS A PAGAR NÃO-PROCESSADOS</b>					
Poder Executivo		0,00	0,00	0,00	0,00
Poder Legislativo		0,00	0,00	0,00	0,00
Poder Judiciário		0,00	0,00	0,00	0,00
Ministério Público		0,00	0,00	0,00	0,00
Defensoria Pública		0,00	0,00	0,00	0,00
<b>TOTAL</b>		<b>2.838.883,44</b>	<b>0,00</b>	<b>2.501.638,44</b>	<b>337.245,00</b>
<b>DESPESAS COM MANUTENÇÃO E DESENVOLVIMENTO DO ENSINO</b>		<b>Valor Apurado Até o Bimestre</b>	<b>Limites Constitucionais Anuais</b>		
			<b>% Mínimo a Aplicar no Exercício</b>	<b>% Aplicado Até o Bimestre</b>	
Mínimo Anual de <18% / 25%> das Receitas de Impostos na Manutenção e Desenvolvimento do Ensino		359.066,04	<18% / 25%>	19,98	
Mínimo Anual de 70% do FUNDEB na Remuneração dos Profissionais da Educação Básica		0,00	70%	0,00	
Percentual de 50% da Complementação da União ao FUNDEB (VAAT) na Educação Infantil		0,00	50%	0,00	
Mínimo de 15% da Complementação da União ao FUNDEB (VAAT) em Despesas de Capital		0,00	15%	0,00	
<b>RECEITAS DE OPERAÇÕES DE CRÉDITO E DESPESAS DE CAPITAL</b>		<b>Valor Apurado Até o Bimestre</b>	<b>Saldo não realizado</b>		
Receitas de Operação de Crédito			0,00	0,00	
Despesa de Capital Líquida			1.180.000,00	5.088.370,00	
<b>PROJEÇÃO ATUARIAL DOS REGIMES DE PREVIDÊNCIA</b>		<b>Exercício</b>	<b>10º Exercício</b>	<b>20º Exercício</b>	<b>35º Exercício</b>
Plano Previdenciário					
Receitas Previdenciárias		0,00	0,00	0,00	0,00
Despesas Previdenciárias		0,00	0,00	0,00	0,00
Resultado Previdenciário		0,00	0,00	0,00	0,00
Plano Financeiro					
Receitas Previdenciárias		0,00	0,00	0,00	0,00
Despesas Previdenciárias		0,00	0,00	0,00	0,00
Resultado Previdenciário		0,00	0,00	0,00	0,00
<b>RECEITA DA ALIENAÇÃO DE ATIVOS E APLICAÇÃO DOS RECURSOS</b>		<b>Valor Apurado Até o Bimestre</b>	<b>Saldo a realizado</b>		
Receita de Capital Resultante de Alienação de Ativos			0,00	0,00	
Aplicação dos Recursos da Alienação de Ativos			0,00	0,00	

BA - EXECUTIVO

**PREFEITURA MUNICIPAL DE DARIO MEIRA**

RELATÓRIO RESUMIDO DE EXECUÇÃO ORÇAMENTÁRIA

**DEMONSTRATIVO SIMPLIFICADO DO RELATÓRIO RESUMIDO DA EXECUÇÃO ORÇAMENTÁRIA**

ORÇAMENTO FISCAL DA SEGURIDADE SOCIAL

(Janeiro a Fevereiro) - 1º Bimestre de 2022



DESPESAS COM AÇÕES E SERVIÇOS PÚBLICOS DE SAÚDE	Valor Apurado Até o Bimestre	Limites Constitucionais Anual	
		% Mínimo a Aplicar no Exercício	% Aplicado Até o Bimestre
Despesas com Ações e Serviços Públicos de Saúde executadas com recursos de impostos	201.104,89	15,00	11,19
<b>DESPESAS DE CARÁTER CONTINUADO DERIVADAS DE PPP</b>	<b>Valor Apurado no Exercício Corrente</b>		
Total das Despesas Consideradas para o Limite / RCL (%)			0,00

FONTE: Sistema: Sistema CONTÁBIL, Unidade Responsável: PREFEITURA MUNICIPAL DE DARIO MEIRA, Emissão: 29/03/2022, às 16:49:11, Assinado Digitalmente no dia 29/03/2022, às 16:49:11.

WILLIAM ALMEIDA SENA  
Prefeito Municipal  
CPF : 003.599.535-14

IANG CAVALCANTE DE JESUS  
Controlador(a) Interno(a)  
CPF : 046.527.105-77

BRUNO LOPES BASTOS  
Contador(a)  
Reg. Prof.: CRC BA-038925/0-4